

令和3事業年度

財 務 諸 表

自：令和3年4月1日

至：令和4年3月31日

国立大学法人熊本大学

# 目 次

貸借対照表	1
損益計算書	3
キャッシュ・フロー計算書	5
利益の処分に関する書類（案）	6
国立大学法人等業務実施コスト計算書	7
重要な会計方針及び注記事項	8
附属明細書	別紙

# 貸借対照表

( 令和4年3月31日 )

(単位:円)

勘定科目	金額	金額
資産の部		
I. 固定資産		
1. 有形固定資産		
土地		45,496,894,091
建物	90,501,301,746	
減価償却累計額	△50,321,615,521	
減損損失累計額	△494,507	
構築物	5,449,157,474	40,179,191,718
減価償却累計額	△3,083,029,603	
機械装置	323,127,762	
減価償却累計額	△256,976,504	66,151,258
工具器具備品	52,240,264,954	
減価償却累計額	△44,229,114,450	8,011,150,504
図書		4,012,707,938
美術品・收藏品		150,080,662
船舶	101,644,300	
減価償却累計額	△101,644,290	10
車両運搬具	107,751,057	
減価償却累計額	△92,613,827	15,137,230
建設仮勘定		46,024,000
有形固定資産合計		100,343,465,282
2. 無形固定資産		
特許権		106,813,548
借地権		44,219,595
商標権		2
ソフトウェア		86,023,960
特許権等仮勘定		120,721,425
電話加入権		271,500
無形固定資産合計		358,050,030
3. 投資その他の資産		
投資有価証券		3,399,574,336
その他長期債権	23,147,592	
徴収不能引当金	△19,480,000	3,667,592
長期前払費用		2,024,135
長期性預金		1,400,000,000
差入保証金		4,391,960
投資その他の資産合計		4,809,658,023
固定資産合計		105,511,173,335
II. 流動資産		
現金及び預金		12,696,589,797
未収学生納付金収入	611,687,950	
徴収不能引当金	△205,860	611,482,090
未収附属病院収入	5,979,440,307	
徴収不能引当金	△5,490,000	5,973,950,307
未収受託研究収入		394,426,004
未収共同研究収入		32,496,784
未収受託事業等収入		84,632,654
その他未収入金		856,751,317
有価証券		3,100,000,000
たな卸資産		14,608,366
医薬品及び診療材料		424,528,481
立替金		131,622
前払費用		13,293,597
未収収益		6,031,434
流動資産合計		24,208,922,453
資産合計		129,720,095,788

# 貸借対照表

( 令和4年3月31日 )

(単位:円)

勘定科目	金額	
負債の部		
I. 固定負債		
資産見返負債		
資産見返運営費交付金等	4,697,566,993	
資産見返補助金等	1,842,442,982	
資産見返寄附金	1,916,912,284	
資産見返物品受贈額	3,489,121,445	
建設仮勘定見返運営費交付金等	44,391,600	
特許権仮勘定見返補助金等	9,567,151	12,000,002,455
大学改革支援・学位授与機構債務負担金		1,939,186,121
長期借入金		14,937,285,000
引当金		
退職給付引当金	1,564,496,044	1,564,496,044
資産除去債務		34,395,617
長期リース債務		507,541,080
固定負債合計		30,982,906,317
II. 流動負債		
預り補助金等		683,534
寄附金債務		6,062,302,295
前受受託研究費		669,725,259
前受共同研究費		355,463,307
前受受託事業費等		16,947,333
前受金		309,456,027
預り科学研究費補助金等		570,842,092
預り金		89,529,132
一年以内返済予定		
大学改革支援・学位授与機構債務負担金		608,212,335
一年以内返済予定長期借入金		2,017,813,000
未払金		6,966,929,125
未払費用		32,478,503
未払消費税等		52,871,400
引当金		
賞与引当金	358,222,944	358,222,944
短期リース債務		524,371,153
流動負債合計		18,635,847,439
負債合計		49,618,753,756
純資産の部		
I. 資本金		
政府出資金		66,912,189,987
資本金合計		66,912,189,987
II. 資本剰余金		
資本剰余金		33,745,368,744
損益外減価償却累計額(△)		△32,499,642,403
損益外利息費用累計額(△)		△3,824,911
資本剰余金合計		1,241,901,430
III. 利益剰余金		
前中期目標期間繰越積立金		3,944,154,864
教育研究環境等整備積立金		571,963,427
積立金		3,386,267,488
当期末処分利益		4,044,864,836
(うち当期総利益)	( 4,044,864,836 )	
利益剰余金合計		11,947,250,615
純資産合計		80,101,342,032
負債純資産合計		129,720,095,788

# 損益計算書

( 令和3年4月1日 ~ 令和4年3月31日 )

(単位:円)

勘定科目	金額	
経常費用		
業務費		
教育経費	2,055,709,107	
研究経費	4,320,610,373	
診療経費	21,410,795,045	
教育研究支援経費	629,852,127	
受託研究費	2,996,291,449	
共同研究費	609,229,385	
受託事業費等	454,740,511	
役員人件費	113,069,644	
教員人件費		
常勤教員給与	9,411,816,425	
非常勤教員給与	3,767,807,821	13,179,624,246
職員人件費		
常勤職員給与	7,759,588,279	
非常勤職員給与	5,395,113,587	13,154,701,866
一般管理費		1,331,820,506
財務費用		
支払利息	89,072,874	
その他の財務費用	24,181	89,097,055
雑損		15,417,756
経常費用合計		60,360,959,070
経常収益		
運営費交付金収益		13,884,751,895
授業料収益		4,540,088,384
公開講座等収益		11,787,900
入学金収益		715,229,800
検定料収益		112,702,600
附属病院収益		32,824,511,413
受託研究収益		
国等からの受託研究収益	108,593,104	
その他の受託研究収益	3,011,707,288	3,120,300,392
共同研究収益		
国等からの共同研究収益	3,373,628	
その他の共同研究収益	644,231,465	647,605,093
受託事業等収益		
国等からの受託事業等収益	289,301,917	
その他の受託事業等収益	166,530,041	455,831,958
施設費収益		134,740,475
補助金等収益		2,585,827,467
寄附金収益		1,615,011,541
資産見返負債戻入		
資産見返運営費交付金等戻入	1,676,651,855	
資産見返補助金等戻入	269,393,857	
資産見返寄附金戻入	318,147,904	
資産見返物品受贈額戻入	18,713,646	
建設仮勘定見返運営費交付金等戻入	5,607,000	
建設仮勘定見返施設費戻入	11,794,513	2,300,308,775
財務収益		
受取利息	872,740	
有価証券利息	14,551,041	
その他の財務収益	86,552	15,510,333
雑益		
財産貸付料収入	165,264,286	
手数料収入	3,132,750	
特許権等収入	20,237,236	
著作権等収入	9,859,202	
研究関連収入	439,280,810	
その他の雑益	216,365,818	854,140,102
経常収益合計		63,818,348,128
経常利益		3,457,389,058

# 損益計算書

( 令和3年4月1日 ~ 令和4年3月31日 )

(単位:円)

勘定科目	金額	
臨時損失		
固定資産除却損	7,121,348	
減損損失	11,360,295	
災害損失	<u>3,005,731,245</u>	3,024,212,888
臨時利益		
固定資産売却益	113,297	
資産見返負債戻入		
資産見返運営費交付金等戻入	45	
資産見返補助金等戻入	22	
資産見返寄附金戻入	3,106,860	
資産見返物品受贈額戻入	60	
建設仮勘定見返運営費交付金等戻入	35,640,000	
建設仮勘定見返施設費戻入	<u>2,155,070,760</u>	2,193,817,747
運営費交付金収益	381,795,689	
施設費収益	781,683,140	
寄附金収益	<u>131,364</u>	3,357,541,237
当期純利益		<u>3,790,717,407</u>
目的積立金取崩額		<u>254,147,429</u>
当期総利益		<u><u>4,044,864,836</u></u>

# キャッシュ・フロー計算書

( 令和3年4月1日 ~ 令和4年3月31日 )

(単位:円)

区 分	金 額
I 業務活動によるキャッシュ・フロー	
原材料、商品又はサービスの購入による支出	△24,881,253,755
人件費支出	△27,853,113,660
その他の業務支出	△1,121,440,462
運営費交付金収入	14,043,676,000
授業料収入	4,374,527,720
入学金収入	639,972,000
検定料収入	112,702,600
附属病院収入	32,713,889,828
受託研究収入	3,249,734,731
共同研究収入	671,045,906
受託事業等収入	439,037,242
補助金等収入	2,922,507,121
寄附金収入	2,018,945,775
その他の収入	891,291,482
預り科学研究費補助金の純増加額	109,159,157
小計	8,330,681,685
国庫納付金の支払額	-
業務活動によるキャッシュ・フロー	8,330,681,685
II 投資活動によるキャッシュ・フロー	
有価証券の取得による支出	△4,300,000,000
有価証券の償還による収入	4,600,000,000
有形固定資産及び無形固定資産の取得による支出	△5,770,875,399
有形固定資産及び無形固定資産の売却による収入	353,650
保証金の差入による支出	△3,353,960
保証金の払戻による収入	2,515
施設費による収入	1,332,801,857
定期預金への預入による支出	△1,000,000,000
定期預金の解約による収入	1,500,000,000
小計	△3,641,071,337
利息及び配当金の受取額	15,847,119
投資活動によるキャッシュ・フロー	△3,625,224,218
III 財務活動によるキャッシュ・フロー	
長期借入れによる収入	290,275,000
長期借入金の返済による支出	△1,989,436,000
リース債務の返済による支出	△617,182,842
割賦債務の返済による支出	△6,366,045
大学改革支援・学位授与機構債務負担金の返済による支出	△620,914,485
小計	△2,943,624,372
利息の支払額	△89,246,345
財務活動によるキャッシュ・フロー	△3,032,870,717
IV 資金に係る換算差額	-
V 資金増加額	1,672,586,750
VI 資金期首残高	9,824,003,047
VII 資金期末残高	11,496,589,797

## 利益の処分に関する書類(案)

(単位:円)

勘 定 科 目	金 額	金 額
I 当期未処分利益		4,044,864,836
当期総利益	4,044,864,836	
II 積立金振替額		4,516,118,291
前中期目標期間繰越積立金	3,944,154,864	
教育研究環境等整備積立金	571,963,427	
III 利益処分額		
積立金		8,560,983,127



# 国立大学法人等業務実施コスト計算書

( 令和3年4月1日 ~ 令和4年3月31日 )

(単位:円)

勘 定 科 目	金 額	
I 業務費用		
(1) 損益計算書上の費用		
業務費	58,924,623,753	
一般管理費	1,331,820,506	
財務費用	89,097,055	
雑損	15,417,756	
臨時損失	3,024,212,888	63,385,171,958
(2) (控除)自己収入等		
授業料収益	△4,540,088,384	
公開講座等収益	△11,787,900	
入学金収益	△715,229,800	
検定料収益	△112,702,600	
附属病院収益	△32,824,511,413	
受託研究収益	△3,120,300,392	
共同研究収益	△647,605,093	
受託事業等収益	△455,831,958	
寄附金収益	△1,615,011,541	
資産見返運営費交付金等戻入(授業料分)	△303,831,647	
資産見返寄附金戻入	△318,147,904	
建設仮勘定見返運営費交付金等戻入(授業料分)	△5,607,000	
財務収益	△15,510,333	
雑益	△414,859,292	
臨時利益	△38,878,242	△45,139,903,499
業務費用合計		18,245,268,459
II 損益外減価償却相当額		1,507,430,929
III 損益外減損損失相当額		409,142
IV 損益外有価証券損益相当額(確定)		-
V 損益外有価証券損益相当額(その他)		-
VI 損益外利息費用相当額		201,809
VII 損益外除売却差額相当額		260,378
VIII 引当外賞与増加見積額		△35,419,404
IX 引当外退職給付増加見積額		220,579,259
X 機会費用		
国又は地方公共団体の無償又は減額された使用料 による貸借取引の機会費用		5,042,793
政府出資の機会費用		138,700,623
		143,743,416
XI (控除)国庫納付額		-
XII 国立大学法人等業務実施コスト		<u>20,082,473,988</u>

## 注 記

当事業年度より、国立大学法人会計基準（「国立大学法人会計基準」及び「国立大学法人会計基準注解」報告書）（国立大学法人会計基準等検討会議 平成30年6月11日改訂）及び「国立大学法人会計基準」及び「国立大学法人会計基準注解」に関する実務指針（文部科学省 日本公認会計士協会 令和2年12月24日最終改訂）（以下「国立大学法人会計基準等」という。）に加えて、改訂後の国立大学法人会計基準（令和4年2月10日改訂）等のうち令和3事業年度から適用とされている以下の項目に係る規定を適用して、財務諸表等を作成しております。

- ・会計上の見積りの開示
- ・引当特定資産の会計処理のうち国立大学法人等債償還引当特定資産に係る部分
- ・附属明細書のうち引当特定資産の明細

### （重要な会計方針）

1. 運営費交付金収益及び授業料収益の計上基準  
原則として、期間進行基準を採用しております。  
ただし、「機能強化経費」、「特殊要因経費」及び「補正予算」で措置された運営費交付金については、文部科学省の指定に従い期間進行基準、業務達成基準又は費用進行基準を採用しております。  
なお、本学が定める「業務達成基準の取扱いについて」に基づき、学長の承認を得た研究プロジェクト等に充当される運営費交付金については、業務達成基準を採用しております。
2. 減価償却の会計処理方法
  - (1) 有形固定資産  
定額法を採用しております。  
耐用年数については、法人税法上の耐用年数を基準としており、受託研究等収入により購入した償却資産については、当該受託研究等期間を耐用年数としております。  
主な耐用年数は以下のとおりです。

建物	6～47年
構築物	8～60年
機械装置	7～17年
工具器具備品	2～20年
船舶	5～7年
車両運搬具	6年

  
また、特定の償却資産（国立大学法人会計基準第84）及び資産除去債務に対応する特定の除去費用等（国立大学法人会計基準第91）に係る減価償却相当額については、損益外減価償却累計額として資本剰余金から控除して表示しております。
  - (2) 無形固定資産  
定額法を採用しております。  
なお、特許権については8年、商標権については10年、法人内利用のソフトウェアについては、法人内における利用可能期間（5年）に基づいております。
3. 賞与引当金及び見積額の計上基準  
教職員に対して支給する賞与のうち、運営費交付金により財源措置がなされないものについては、その支出に充てるため支給見込額に基づき計上しております。  
また、上記以外の役員及び教職員に対して支給する賞与については、運営費交付金により財源措置がなされるため、賞与引当金は計上していません。  
なお、国立大学法人等業務実施コスト計算書における引当外賞与増加見積額は、当事業年度末の引当外賞与見積額から前事業年度末の同見積額を控除した額を計上しております。
4. 退職給付に係る引当金及び見積額の計上基準  
運営費交付金により財源措置がなされない職員の退職給付に備えるため、当該事業年度末における退職給付債務の見込額に基づき計上しております。  
退職給付債務の算定にあたり、退職給付見込額を当事業年度末までの期間に帰属させる方法については期間定額基準によっております。  
過去勤務費用及び数理計算上の差異は、それぞれ発生した事業年度に全額費用処理しております。  
また、運営費交付金により財源措置がなされる職員の退職一時金については、退職給付による引当金を計上していません。  
なお、国立大学法人等業務実施コスト計算書における引当外退職給付増加見積額は、国立大学法人会計基準第88第4項に基づき計算された退職一時金に係る退職給付引当金の当期増加額を計上しております。
5. 徴収不能引当金の計上基準  
債権の貸倒れによる損失に備えるため、一般債権については、貸倒実績率により、貸倒懸念債権等特定の債権については、個別に回収可能性を検討し、回収不能見込額を計上しております。
6. 有価証券の評価基準及び評価方法  
満期保有目的債券 償却原価法（定額法）を採用しております。

7. たな卸資産の評価基準及び評価方法

たな卸資産(貯蔵品)	移動平均法による低価法によっております。
医薬品	移動平均法による低価法によっております。
診療材料	移動平均法による低価法によっております。

8. 国立大学法人等業務実施コスト計算書における機会費用の計上方法

(1) 国等の財産の無償又は減額された使用料による貸借取引の機会費用の計算方法  
近隣の地代や賃借料を参考に計算しております。

(2) 政府出資等の機会費用の計算に使用した利率

「国立大学法人等業務実施コスト計算書における機会費用の算定に係る利回りについて(通知)」(令和4年4月8日付け4文科高28号)に基づき、0.210%で計算しております。

9. リース取引の会計処理

リース料総額が3,000,000円以上のファイナンス・リース取引については、通常の売買取引に係る方法に準じた会計処理によっております。

また、リース期間の中途において契約を解除することができないオペレーティング・リース取引の未経過リース料は以下のとおりです。

(1) 貸借対照表日後1年以内のリース期間に係る未経過リース料	0 円
(2) 貸借対照表日後1年を超えるリース期間に係る未経過リース料	0 円

10. 消費税等の会計処理

消費税及び地方消費税の会計処理方法は、税込方式によっております。

(平成28年熊本地震関連)

平成28年4月14日及び16日に発生した平成28年熊本地震による主な影響は以下のとおりであります。

1. 熊本地震復旧等令和2年度当初予算及び令和3年度当初予算の措置による災害復旧事業

平成28年熊本地震により被災した教育研究診療用施設の復旧に充てるため措置された熊本地震復旧等令和2年度当初予算及び令和3年度当初予算「施設整備費補助金」の実施状況は次のとおりであります。

(災害復旧分)

施設整備費 交付額 781,683,140 円、 当期振替額 781,683,140 円、 期末残高 0 円

2. 災害損失

損益計算書の臨時損失に計上されている災害損失は、全て平成28年熊本地震によるものであり、その内訳は以下のとおりであります。

建物等の原状回復に要した修繕費	2,967,368,970 円
建物等以外の原状回復に要した経費	29,974,526 円
その他、災害を起因として発生した損失	8,387,749 円

## I. 貸借対照表関係

1. 担保に供している資産及び対応する債務  
担保に供している資産 土地 7,479,000,000 円  
建物 14,025,254,444 円  
構築物 104,329,292 円  
対応する債務 長期借入金 16,955,098,000 円  
(一年以内返済予定長期借入金を含んでおります。)
2. 運営費交付金により財源措置が行われるため賞与引当金の対象外とした引当外賞与の見積額は、1,231,993,261円です。
3. 運営費交付金により財源措置が行われるため退職給付引当金の対象外とした退職給付債務の見積額は、12,087,032,338円です。
4. 保証債務  
独立行政法人 大学改革支援・学位授与機構に対する債務保証額 2,547,398,456 円
5. 利益剰余金のうち、法人移行時における固有の会計処理等に起因するもの  
(1) 国からの承継時において、附属病院の建物、構築物等の時価評価等により、借入金見合いの資産の額が、当該借入金に係る債務負担額を下回っていたこと等によるもの  
附属病院に関する借入金の元金償還額の累計 43,777,966,742 円  
当該借入金により取得した資産の減価償却費の累計 40,541,637,137 円  
利益剰余金に与える影響額(差引き) 3,236,329,605 円  
  
(2) 国立大学法人等が獲得した附属病院収益と診療機器等に係る減価償却費見合いの資産見返物品受贈額戻入が二重になっていることによるもの  
法人移行時に国から承継した資産見返物品受贈額のうち、対応する資産の減価償却費が診療経費に分類されるものに関する資産見返物品受贈額戻入額の累計 991,722,402 円  
  
(3) 国からの承継時において、附属病院の財産的基礎と考えられる未収附属病院収入のうち、国からの出資でなく譲与としたことによるもの 403,415,066 円  
  
(4) 国からの承継時において、附属病院の財産的基礎と考えられる医薬品及び診療材料について、国からの出資でなく譲与としたことによるもの  

---

229,839,228 円  
4,861,306,301 円

## II. 損益計算書関係

1. 当期総利益のうち、法人移行時における固有の会計処理等に起因するもの  
国からの承継時において、附属病院の建物、構築物等の時価評価等により、借入金見合いの資産の額が、当該借入金に係る債務負担額を下回っていたこと等によるもの  
附属病院に関する借入金の元金償還額 2,610,350,485 円  
当該借入金により取得した資産の減価償却費 1,698,732,541 円  
当期総利益に与える影響額(差引き) 911,617,944 円

## III. キャッシュ・フロー計算書関係

1. 資金の期末残高の貸借対照表科目別の内訳  
現金及び預金勘定 12,696,589,797 円  
定期預金 △1,200,000,000 円  
現金及び現金同等物 11,496,589,797 円
2. 重要な非資金取引  
現物寄附の受入れによる資産の取得 272,174,582 円  
ファイナンス・リースによる資産の取得 433,942,850 円

## IV. 国立大学法人等業務実施コスト計算書関係

引当外退職給付増加見積額のうち、△42,184,735円は、地方公共団体からの出向職員に係るものであります。

## V. 減損会計関係

### 1. 減損の認識

当事業年度において、以下の資産について減損処理いたしました。

#### (1) 減損を認識した固定資産の用途、種類、場所、帳簿価額等の概要

(単位:円)

用途	種類	場所	帳簿価額	備考
全学の教育等	建物	熊本県熊本市中央区黒髪2丁目39番1号 先端科学研究部(工学系) 中央工場B	3,241,720	
病院の診療等	工具器具備品	熊本県熊本市中央区本荘1丁目1番1号 附属病院 総合放射線治療システム(放射線治療計画システム)	11,360,295	
合計			14,602,015	

#### (2) 減損の認識に至った経緯

##### ・中央工場B

対象資産の建物附属設備は、改修工事により屋外排水設備及び雑工作物の一部撤去に伴い、今後使用しないことが決定(廃却)されたため、減損を認識いたしました。

##### ・総合放射線治療システム(放射線治療計画システム)

対象資産の工具器具備品は、セキュリティ上の危険性により令和元年度にソフトウェアを更新しています。令和3年度に本体の更新に伴い、今後使用しないことが決定(廃却)されたため、減損を認識いたしました。

#### (3) 減損額のうち損益計算書に計上した金額と計上していない金額の主要な固定資産毎の内訳

(単位:円)

場所	種類	減損額	うち損益計算書に計上した金額	うち損益計算書に計上していない金額
熊本県熊本市中央区黒髪2丁目39番1号 先端科学研究部(工学系) 中央工場B	建物	409,142	-	409,142
熊本県熊本市中央区本荘1丁目1番1号 附属病院 総合放射線治療システム(放射線治療計画システム)	工具器具備品	11,360,295	11,360,295	-
合計		11,769,437	11,360,295	409,142

#### (4) 回収可能サービス価額の算定方法等

資産の使用実績が著しく低下していることにより減損を認識しているため、回収可能サービス価額として使用価値相当額を採用しております。

使用価値相当額については、当該資産の帳簿価額に、当該資産につき使用が想定されていない部分(使用しないという決定を行った部分を含む。)以外の部分の割合を乗じて算出した価額を用いております。

### 2. 減損の兆候

当事業年度において、以下の資産について減損の兆候が認められました。

#### (1) 減損の兆候が認められた固定資産の用途、種類、場所、帳簿価額等の概要

(単位:円)

用途	種類	場所	帳簿価額	備考
全学の教育等	建物	熊本県熊本市中央区黒髪2丁目40番1号 学生支援部 黒髪体育館(旧)	275,861,000	
全学の教育等	建物	熊本県熊本市中央区黒髪2丁目40番1号 学生支援部 黒髪体育館(新)	120,848,994	
全学の教育等	建物	熊本県熊本市中央区黒髪2丁目40番1号 学生支援部 黒髪北サークル棟1	12,460,335	
全学の教育等	建物	熊本県熊本市中央区黒髪2丁目40番1号 学生支援部 黒髪北サークル棟2	2,147,405	
全学の教育等	建物	熊本県熊本市中央区黒髪2丁目40番1号 学生支援部 黒髪北サークル棟3	2,251,494	
全学の教育等	建物	熊本県熊本市中央区黒髪2丁目40番1号 学生支援部 ソフトテニス部室	1,290,354	
全学の一般管理等	建物	熊本県熊本市中央区黒髪2丁目40番1号 事務局 知命堂	4,976,285	
全学の教育等	建物	熊本県熊本市中央区黒髪7丁目763番 学生支援部 寄宿舍男子A棟	11,019,516	
全学の教育等	建物	熊本県熊本市中央区黒髪7丁目763番 大学教育統括管理運営機構 国際交流会館A	43,272,464	

全学の教育等	建物	熊本県熊本市中央区黒髪7丁目763番 大学教育統括管理運営機構 国際交流会館B	73,212,468	
全学の教育等	建物	熊本県熊本市中央区黒髪7丁目763番 大学教育統括管理運営機構 国際交流会館C	53,219,267	
全学の教育等	建物	熊本県熊本市中央区黒髪7丁目763番 大学教育統括管理運営機構 国際交流会館D	53,149,899	
全学の教育等	建物	熊本県熊本市中央区黒髪7丁目763番 大学教育統括管理運営機構 国際交流会館E	102,552,658	
全学の教育等	建物	熊本県熊本市中央区渡鹿4丁目1番1号 学生支援部 的場	824,586	
全学の教育等	建物	熊本県熊本市中央区渡鹿4丁目1番1号 学生支援部 体育館	35,524,416	
全学の教育等	建物	熊本県熊本市中央区渡鹿4丁目1番1号 学生支援部 弓道場	1,184,096	
全学の教育等	建物	熊本県熊本市中央区九品寺4丁目24番1号 生命科学研究部(医学系) 本荘南サークル棟1	43,889	
全学の教育等	建物	熊本県熊本市中央区本荘2丁目2番1号 生命科学研究部(医学系) 本荘中サークル棟2	691,025	
全学の教育等	建物	熊本県熊本市中央区本荘2丁目2番1号 生命科学研究部(医学系) 本荘中サークル棟3	74,097,938	
全学の教育等	建物	熊本県熊本市中央区本荘2丁目2番1号 生命科学研究部(医学系) 医学部弓道場	885,558	
合 計			869,513,647	

(注)上記帳簿価額は令和4年3月31日時点の帳簿価額です。

(2)認められた減損の兆候の概要

新型コロナウイルス感染症の感染防止対策として、長期間建物の使用停止を行ったため、減損の兆候を認めております。

(3)減損を認識しない根拠

新型コロナウイルス感染症の感染リスク低下に伴い、今後は使用が想定されているため、減損を認識しておりません。

## VI. 金融商品の時価等

### 1. 金融商品の状況に関する事項

当法人は、資金運用については、下記の認定基準対象の金融商品に限定し、資金調達については大学改革支援・学位授与機構からの借入れに限定しております。

資金運用にあたっては文部科学大臣より平成30年10月24日に国立大学法人法第34の3第1項の認定の承認を受け、公社債の運用及び新株予約権を保有しております。また、未収附属病院収入は、債権管理規則に沿ってリスク管理を行っております。

大学改革支援・学位授与機構債務負担金及び長期借入金の使途は附属病院の整備資金であり、文部科学大臣の事前承認に基づいて借入れを実施しております。

### 2. 金融商品の時価等に関する事項

期末日における貸借対照表計上額、時価及びこれらの差額については、次のとおりであります。

(単位:円)

	貸借対照表計上額(*1)	時価(*1)	差額(*1)
(1) 投資有価証券及び有価証券			
満期保有目的の債券	6,499,574,336	6,497,310,801	△2,263,535
(2) 長期性預金	1,400,000,000	1,400,000,000	-
(3) 現金及び預金	12,696,589,797	12,696,589,797	-
(4) 未収附属病院収入 徴収不能引当金(*2)	5,979,440,307 △5,490,000		
	5,973,950,307	5,973,950,307	-
(5) 大学改革支援・学位授与 機構債務負担金(*3)	( 2,547,398,456 )	( 2,594,333,322 )	( 46,934,866 )
(6) 長期借入金(*3)	( 16,955,098,000 )	( 17,319,013,647 )	( 363,915,647 )
(7) 未払金	( 6,966,929,125 )	( 6,966,929,125 )	-

(\*1) 負債に計上されているものについては、( )で示しております。

(\*2) 未収附属病院収入に過去の貸倒実績により見積もった徴収不能引当金を控除しております。

(\*3) 一年以内返済予定のものを含んでおります。

(注) 金融商品の時価の算定方法

#### (1) 投資有価証券及び有価証券

これらの時価については、取引金融機関から提示された価格によっております。

ただし、譲渡性預金は短期間で決済されるため、時価は帳簿価額にほぼ等しいことから、当該帳簿価額によっております。

#### (2) 長期性預金

取引金融機関から提示された価格によっております。

#### (3) 現金及び預金及び(4)未収附属病院収入

これらは短期間で決済されるため、時価は帳簿価額にほぼ等しいことから、当該帳簿価額によっております。

#### (5) 大学改革支援・学位授与機構債務負担金及び(6) 長期借入金

これらの時価については、元利金の合計額を新規に同様の借入を行った場合に想定される利率で割り引いて算定する方法により算定しております。

#### (7) 未払金

短期間で決済されるため、時価は帳簿価額にほぼ等しいことから、当該帳簿価額によっております。

## VII. 賃貸等不動産の時価等

当法人は、熊本県熊本市において、賃貸等不動産を保有しておりますが、賃貸等不動産の総額に重要性が乏しいため、注記を省略しております。

## VIII. 資産除去債務関係

### 1. 資産除去債務の概要

石綿障害予防規則等の規定に基づく建物のアスベスト除去義務、特定製品に係るフロン類の回収及び破壊の実施の確保等に関する法律に基づくフロン除去義務及び、放射性同位元素等による放射線障害の防止に関する法律の規定に基づく放射性同位元素等を使用している建物の放射線の除去義務であります。

### 2. 資産除去債務の金額の算定方法

使用見込期間を取得から1年～48年と見積り、割引率は、0.08%～2.30%を使用して資産除去債務の金額を計算しております。

### 3. 当事業年度における当該資産除去債務の総額の増減

期首残高	33,215,813 円
有形固定資産の取得に伴う増加額	1,747,214 円
時の経過による調整額	361,390 円
資産除去債務の履行による減少額	△ 928,800 円
期末残高	34,395,617 円

## IX. 退職給付関係

### 1. 採用している退職給付制度の概要

当法人は、職員の退職給付に充てるため、非積立型の確定給付制度を採用しております。退職一時金制度(非積立型制度である。)では、退職給付として、給与と勤務期間に基づいた一時金を支給しております。

### 2. 確定給付制度

#### (1) 退職給付債務の期首残高と期末残高の調整表

期首における退職給付債務	1,420,207,741 円
勤務費用	180,318,975 円
利息費用	7,101,047 円
数理計算上の差異の当期発生額	△ 18,991,764 円
退職給付の支払額	△ 24,139,955 円
期末における退職給付債務	<u>1,564,496,044 円</u>

#### (2) 退職給付債務及び年金資産と貸借対照表に計上された退職給付引当金及び前払年金費用の調整表

非積立型制度の未積立退職給付債務	1,564,496,044 円
貸借対照表に計上された負債と資産の純額	<u>1,564,496,044 円</u>

退職給付引当金	1,564,496,044 円
貸借対照表に計上された負債と資産の純額	<u>1,564,496,044 円</u>

#### (3) 退職給付に関連する損益

勤務費用	180,318,975 円
利息費用	7,101,047 円
数理計算上の差異の当期の費用処理額	△ 18,991,764 円
合計	<u>168,428,258 円</u>

#### (4) 数理計算上の計算基礎に関する事項

期末における主要な数理計算上の計算基礎(加重平均で表している。)  
割引率 0.7 %

## X. 重要な債務負担行為

### 1. 工事請負契約等

(単位:円)

件名	契約金額	うち翌期以降支払額	備考
熊本大学(黒髪北)基幹・環境整備(給排水設備等)Ⅲ期工事	104,192,000	104,192,000	
熊本大学警備業務 一式	670,784,400	670,784,400	
チタン用モノづくり・分析評価システム 一式	200,832,500	56,072,500	
熊本大学実験動物飼育管理業務 一式	98,476,400	98,476,400	
熊本大学病院洗浄滅菌等業務 一式	145,068,000	145,068,000	
熊本大学病院物流・医療材料管理等及び中央手術部周辺補助業務 一式	95,964,000	95,964,000	
熊本大学病院建物の清掃請負業務 一式	135,836,800	135,836,800	
熊本大学病院医事業務 一式	256,813,920	256,813,920	
熊本大学病院受付・クラーク業務 一式	274,692,000	274,692,000	
全身用X線CT診断装置等保守点検業務 一式	146,873,760	143,813,890	
高精度放射線治療システム保守点検業務 一式	207,938,500	207,938,500	
磁気共鳴画像診断装置等保守業務 一式	92,510,000	92,510,000	
熊本大学病院院内洗濯業務 一式	94,721,000	94,721,000	
ScienceDirect®(電子ジャーナル)の利用	104,024,733	104,024,733	

## XI. 重要な後発事象

該当事項なし



# 附 属 明 细 书

## 附属明細書

1. 固定資産の取得及び処分、減価償却費（「第84 特定の償却資産の減価に係る会計処理」及び「第91 資産除去債務に係る特定の除去費用等の会計処理」による損益外減価償却相当額も含む。）並びに減損損失の明細	1
2. たな卸資産の明細	2
3. 無償使用国有財産等の明細	2
4. P F I の明細	2
5. 有価証券の明細	
5-1 流動資産として計上された有価証券	3
5-2 投資その他の資産として計上された有価証券	3
6. 出資金の明細	3
7. 長期貸付金の明細	3
8. 借入金の明細	3
9. 国立大学法人等債の明細	3
10. 引当金の明細	
10-1 引当金の明細	4
10-2 貸付金等に対する貸倒引当金の明細	4
10-3 退職給付引当金の明細	4
11. 資産除去債務の明細	4
12. 保証債務の明細	4
13. 資本金及び資本剰余金の明細	5
14. 積立金等の明細及び目的積立金の取崩しの明細	
14-1 積立金の明細	6
14-2 目的積立金の取崩しの明細	6
15. 業務費及び一般管理費の明細	7
16. 運営費交付金債務及び運営費交付金収益の明細	
16-1 運営費交付金債務	10
16-2 運営費交付金収益	10
17. 運営費交付金以外の国等からの財源措置の明細	
17-1 施設費の明細	10
17-2 補助金等の明細	11
18. 役員及び教職員の給与の明細	13
19. 開示すべきセグメント情報	14
20. 寄附金の明細	
20-1 寄附金債務の明細	18
20-2 寄附金の受入額の明細	18
21. 受託研究の明細	18
22. 共同研究の明細	18
23. 受託事業等の明細	18
24. 科学研究費補助金の明細	19
25. 上記以外の主な資産、負債、費用及び収益の明細	
25-1 現金及び預金の明細	20
25-2 大学改革支援・学位授与機構債務負担金の明細	20
25-3 未払金の明細	20
26. 関連公益法人	21

(1) 固定資産の取得及び処分、減価償却費(「第84 特定の償却資産の減価に係る会計処理」及び「第91 資産除去債務に係る特定の除去費用等の会計処理」による損益外減価償却相当額も含む。)並びに減損損失の明細

(単位:円)

資産の種類	期首残高	当期増加額	当期減少額	期末残高	減価償却累計額		減損損失累計額		差異 当期末残高	摘要	
					当期償却額	当期損益内	当期損益外				
有形固定資産 (特定償却資産)	建物	49,896,229,060	420,129,070	156,413,831	50,159,944,299	27,909,613,075	1,314,500,537	-	-	40,730	22,250,331,224
	構築物	3,090,376,472	164,915,294	24,746,918	3,230,544,848	2,236,937,628	87,391,598	-	-	-	993,607,220
	機械装置	120,000,000	-	39,996,640	80,003,360	80,003,360	8,000,001	-	-	-	-
	工具器具備品	2,465,689,252	55,956,822	56,309,332	2,465,336,742	2,119,010,018	93,184,234	-	-	-	346,326,724
	図書	3,136,327	-	-	3,136,327	-	-	-	-	-	3,136,327
	船舶	97,532,000	-	-	97,532,000	97,531,992	4,354,559	-	-	-	8
	車両運搬具	15,054,832	-	-	15,054,832	15,054,831	-	-	-	-	1
計	55,688,017,943	641,001,186	277,466,721	56,051,552,408	32,458,150,904	1,507,430,929	-	-	40,730	23,593,401,504	
有形固定資産 (特定償却資産以外)	建物	39,762,616,955	580,731,552	1,991,060	40,341,357,447	22,412,002,446	1,259,396,073	494,507	-	368,412	17,928,860,494
	構築物	1,749,686,582	481,777,441	12,851,397	2,218,612,626	846,091,975	103,667,168	-	-	-	1,372,520,651
	機械装置	308,118,942	-	64,994,540	243,124,402	176,973,144	20,172,772	-	-	-	66,151,258
	工具器具備品	48,067,786,430	3,328,597,155	1,621,455,373	49,774,928,212	42,110,104,432	3,862,613,112	-	11,360,295	-	7,664,823,780
	図書	4,002,476,548	28,251,963	21,156,900	4,009,571,611	-	-	-	-	-	4,009,571,611
	船舶	4,112,300	-	-	4,112,300	4,112,298	-	-	-	-	2
	車両運搬具	85,689,125	7,007,100	-	92,696,225	77,558,996	3,565,735	-	-	-	15,137,229
計	93,980,486,882	4,426,365,211	1,722,449,270	96,684,402,823	65,626,843,291	5,249,414,860	494,507	11,360,295	368,412	31,057,065,025	
非償却資産	土地	45,496,894,091	-	-	45,496,894,091	-	-	-	-	-	45,496,894,091
	美術品・收藏品	150,876,060	1,991,001	2,786,399	150,080,662	-	-	-	-	-	150,080,662
	建設仮勘定	2,731,055,500	2,096,337,640	4,781,369,140	46,024,000	-	-	-	-	-	46,024,000
	計	48,378,825,651	2,098,328,641	4,784,155,539	45,692,998,753	-	-	-	-	-	45,692,998,753
有形固定資産 合計	土地	45,496,894,091	-	-	45,496,894,091	-	-	-	-	-	45,496,894,091
	建物	89,658,846,015	1,000,860,622	158,404,891	90,501,301,746	50,321,615,521	2,573,896,610	494,507	-	409,142	40,179,191,718
	構築物	4,840,063,054	646,692,735	37,598,315	5,449,157,474	3,083,029,603	191,058,766	-	-	-	2,366,127,871
	機械装置	428,118,942	-	104,991,180	323,127,762	256,976,504	28,172,773	-	-	-	66,151,258
	工具器具備品	50,533,475,682	3,384,553,977	1,677,764,705	52,240,264,954	44,229,114,450	3,955,797,346	-	11,360,295	-	8,011,150,504
	図書	4,005,612,875	28,251,963	21,156,900	4,012,707,938	-	-	-	-	-	4,012,707,938
	美術品・收藏品	150,876,060	1,991,001	2,786,399	150,080,662	-	-	-	-	-	150,080,662
	船舶	101,644,300	-	-	101,644,300	101,644,290	4,354,559	-	-	-	10
	車両運搬具	100,743,957	7,007,100	-	107,751,057	92,613,827	3,565,735	-	-	-	15,137,230
	建設仮勘定	2,731,055,500	2,096,337,640	4,781,369,140	46,024,000	-	-	-	-	-	46,024,000
	計	198,047,330,476	7,165,695,038	6,784,071,530	198,428,953,984	98,084,994,195	6,756,845,789	494,507	11,360,295	409,142	100,343,465,282
無形固定資産 (特定償却資産)	ソフトウェア	43,098,000	-	1,606,500	41,491,500	41,491,499	-	-	-	-	1
計	43,098,000	-	1,606,500	41,491,500	41,491,499	-	-	-	-	1	
無形固定資産 (特定償却資産以外)	特許権	190,440,353	26,130,363	6,479,681	210,091,035	103,277,487	22,087,194	-	-	-	106,813,548
	借地権	44,219,595	-	-	44,219,595	-	-	-	-	-	44,219,595
	商標権	3,110,700	-	-	3,110,700	3,110,698	-	-	-	-	2
	ソフトウェア	2,062,377,408	23,998,700	11,149,824	2,075,226,284	1,989,202,325	252,544,525	-	-	-	86,023,959
	特許権等仮勘定	115,352,162	41,271,597	35,902,334	120,721,425	-	-	-	-	-	120,721,425
	電話加入権	1,629,000	-	-	1,629,000	-	-	1,357,500	-	-	271,500
	計	2,417,129,218	91,400,660	53,531,839	2,454,998,039	2,095,590,510	274,631,719	1,357,500	-	-	358,050,029
無形固定資産 合計	特許権	190,440,353	26,130,363	6,479,681	210,091,035	103,277,487	22,087,194	-	-	-	106,813,548
	借地権	44,219,595	-	-	44,219,595	-	-	-	-	-	44,219,595
	商標権	3,110,700	-	-	3,110,700	3,110,698	-	-	-	-	2
	ソフトウェア	2,105,475,408	23,998,700	12,756,324	2,116,717,784	2,030,693,824	252,544,525	-	-	-	86,023,960
	特許権等仮勘定	115,352,162	41,271,597	35,902,334	120,721,425	-	-	-	-	-	120,721,425
	電話加入権	1,629,000	-	-	1,629,000	-	-	1,357,500	-	-	271,500
計	2,460,227,218	91,400,660	55,138,339	2,496,489,539	2,137,082,009	274,631,719	1,357,500	-	-	358,050,030	
その他の資産	投資有価証券	2,199,504,923	1,200,069,413	-	3,399,574,336	-	-	-	-	-	3,399,574,336
	その他長期債権	23,776,449	3,312,073	3,940,930	23,147,592	-	-	-	-	-	23,147,592
	徴収不能引当金	△18,475,522	△3,634,101	△2,629,623	△19,480,000	-	-	-	-	-	△19,480,000
	長期前払費用	2,510,640	2,024,135	2,510,640	2,024,135	-	-	-	-	-	2,024,135
	長期性預金	1,600,000,000	-	200,000,000	1,400,000,000	-	-	-	-	-	1,400,000,000
	差入保証金	1,432,335	3,353,960	394,335	4,391,960	-	-	-	-	-	4,391,960
	計	3,808,748,825	1,205,125,480	204,216,282	4,809,658,023	-	-	-	-	-	4,809,658,023

(注) 1. 同一の種類のものについて貸借対照表の総資産の1%を超える額の増加があった資産の主なものは以下のとおりです。

(単位:円)

資産の種類	理由	金額		
有形固定資産 (特定償却 資産以外)	工具器具備品	手術支援ロボットシステム 一式	診療のため	340,230,000
		高精度放射線治療システム	診療のため	330,000,000
		軟X線分光器付電界放出形走査電子顕微鏡	研究のため	117,480,000
		位置決め用IGRTシステム	診療のため	88,000,000
		移動式X線透視装置 一式	診療のため	48,400,000
		3次元放射線治療計画システム	診療のため	44,000,000
		電界放出形走査電子顕微鏡本体	受託研究のため	43,994,559
		駐車ゲート他一式	診療のため	41,687,822
		マイクロアレイキャナー 外	受託研究のため	38,292,760
非償却資産	建設仮勘定 (黒髪北他)五高記念館他災害復旧工事	災害復旧工事のため	778,242,340	

2. 同一の種類のものについて貸借対照表の総資産の1%を超える額の減少があった資産の主なものは以下のとおりです。

(単位:円)

資産の種類	理由	金額	
有形固定資産 (特定償却 資産以外)	工具器具備品 総合放射線治療システム(医療用リニアック)	不用品の廃棄のため	397,733,700

## (2) たな卸資産の明細

(単位:円)

種類	期首残高	当期増加額		当期減少額		期末残高	摘要
		当期購入・製造・振替	その他	払出・振替	その他		
貯蔵品	12,641,490	162,492,538	-	160,525,662	-	14,608,366	
たな卸資産計	12,641,490	162,492,538	-	160,525,662	-	14,608,366	
医薬品	201,533,585	9,078,114,860	-	9,031,146,464	569,714	247,932,267	(注)
診療材料	176,796,202	4,640,286,620	-	4,638,449,920	2,036,688	176,596,214	(注)
医薬品及び診療材料計	378,329,787	13,718,401,480	-	13,669,596,384	2,606,402	424,528,481	

(注)当期減少額(その他)は、低価法適用による評価損です。

## (3) 無償使用国有財産等の明細

区分	種別	所在地	面積(m <sup>2</sup> )	構造	機会費用の金額(円)	摘要
土地	坂路敷地	熊本県熊本市中央区黒髪2丁目39番1号	174.75		22,043	国土交通省九州地方整備局長
	用水路通路橋敷地	熊本県熊本市中央区本荘1丁目1番1号	2,175.44		411,532	熊本市長
	用水路通路橋敷地	熊本県熊本市中央区九品寺4丁目21番6号	30.56		4,025	熊本市長
	フェンス設置	熊本県熊本市中央区黒髪5丁目17番1号	3.86		335	熊本市長
	排水管理設敷地	熊本県熊本市中央区京町本丁5番12号	2.70		516	道路管理者 熊本市長
	排水管理設敷地	熊本県熊本市中央区黒髪7丁目763番	12.00		958	道路管理者 熊本市長
	排水管理設敷地	熊本県熊本市中央区黒髪2丁目39番1号	0.16		20	道路管理者 熊本市長
	排水管理設敷地	熊本県熊本市中央区黒髪2丁目39番1号	3.55		447	道路管理者 熊本市長
	排水管理設敷地	熊本県熊本市中央区本荘2丁目2番1号	14.20		2,825	道路管理者 熊本市長
	配水管設敷地	熊本県上天草市松島町合津6061番	4.00		134	道路管理者 熊本県知事
	ポンプ室敷地	熊本県上天草市松島町合津6061番	13.69		459	上天草市長
	取水管敷地	熊本県上天草市松島町合津6061番	97.20		3,265	上天草市長
	浚渫工事	熊本県上天草市松島町合津6061番	3,000.00		100,800	上天草市長
船舶の係留及び運航	熊本県上天草市松島町合津6061番	1,500.00		50,400	上天草市長	
	小計				597,759	
工具器具備品	Refractor Reactor for the Thermo-Nicolet iS50, 6700	熊本県熊本市中央区黒髪2丁目39番1号	1台		416,052	文部科学省大臣官房会計課長
	真空ポンプ	熊本県熊本市中央区黒髪2丁目39番1号	1台		24,348	文部科学省大臣官房会計課長
	サーモK-Alphaトランスファーベッセル	熊本県熊本市中央区黒髪2丁目39番1号	1式		284,900	文部科学省大臣官房会計課長
	ブラソソソ超音波洗浄器	熊本県熊本市中央区黒髪2丁目39番1号	1式		54,910	文部科学省大臣官房会計課長
	iPad Pro	熊本県熊本市中央区黒髪2丁目39番1号	2式		72,960	文部科学省大臣官房会計課長
	ノートパソコン	熊本県熊本市中央区黒髪2丁目39番1号	1台		126,108	文部科学省大臣官房会計課長
	ノートパソコン	熊本県熊本市中央区黒髪2丁目40番1号	26台		565,008	文部科学省大臣官房会計課長
	留学生個人カルテシステム	熊本県熊本市中央区黒髪2丁目40番1号	1式		418,848	文部科学省大臣官房会計課長
	全面クロスパネル	熊本県熊本市中央区黒髪2丁目40番1号	1式		80,160	文部科学省大臣官房会計課長
	無線AP	熊本県熊本市中央区黒髪2丁目40番1号	3式		87,264	文部科学省大臣官房会計課長
	ブルーレイDVDレコーダー	熊本県熊本市中央区黒髪2丁目40番1号	1台		33,840	文部科学省大臣官房会計課長
	パソコン収納カート	熊本県熊本市中央区黒髪2丁目40番1号	2台		50,256	文部科学省大臣官房会計課長
	超短焦点壁掛プロジェクター	熊本県熊本市中央区黒髪2丁目40番1号	1式		123,660	文部科学省大臣官房会計課長
	インフォメーションディスプレイ	熊本県熊本市中央区黒髪2丁目40番1号	1式		50,568	文部科学省大臣官房会計課長
	プロジェクター	熊本県熊本市中央区黒髪2丁目40番1号	2台		131,520	文部科学省大臣官房会計課長
	ボードスタンド	熊本県熊本市中央区黒髪2丁目40番1号	2台		127,272	文部科学省大臣官房会計課長
	双方向性データ管理システム	熊本県熊本市中央区本荘2丁目2番1号	1式		1,215,444	文部科学省大臣官房会計課長
	スイッチ増設	熊本県熊本市中央区本荘2丁目2番1号	1式		26,760	文部科学省大臣官房会計課長
	セキア収納 両開き扉	熊本県熊本市中央区本荘1丁目1番1号	2台		65,712	環境省大臣官房会計課長
	扇風機	熊本県熊本市中央区本荘1丁目1番1号	2台		11,520	環境省大臣官房会計課長
	ノートパソコン	熊本県熊本市中央区本荘1丁目1番1号	2台		33,420	環境省大臣官房会計課長
	デスクトップパソコン	熊本県熊本市中央区本荘1丁目1番1号	3台		86,784	環境省大臣官房会計課長
	植生指標カメラ	熊本県熊本市中央区黒髪2丁目39番1号	1式		44,580	九州総合通信局長
QNAP サーバーネットワーク	熊本県熊本市中央区黒髪2丁目39番1号	1式		77,388	九州総合通信局長	
マルチローター機用制御装置	熊本県熊本市中央区黒髪2丁目39番1号	1台		132,312	九州総合通信局長	
カスタマイズPC	熊本県熊本市中央区黒髪2丁目39番1号	1台		19,260	九州総合通信局長	
ワークステーション	熊本県熊本市中央区黒髪2丁目39番1号	1台		84,180	九州総合通信局長	
	小計				4,445,034	
	合計				5,042,793	

## (4) PFIの明細

該当事項なし

## (5) 有価証券の明細

## (5)-1 流動資産として計上された有価証券

(単位:円)

種類及び銘柄	取得価額	券面総額	貸借対照表計上額	当期損益に含まれた評価差額	摘要
満期保有目的債券					
譲渡性預金	2,000,000,000	2,000,000,000	2,000,000,000	-	令和4年4月20日満期償還
譲渡性預金	1,000,000,000	1,000,000,000	1,000,000,000	-	令和4年6月24日満期償還
譲渡性預金	100,000,000	100,000,000	100,000,000	-	令和4年9月21日満期償還
計	3,100,000,000	3,100,000,000	3,100,000,000	-	
貸借対照表計上額			3,100,000,000		

## (5)-2 投資その他の資産として計上された有価証券

(単位:円)

種類及び銘柄	取得価額	券面総額	貸借対照表計上額	当期損益に含まれた評価差額	摘要	
満期保有目的債券						
関西電力 第515回	99,591,000	100,000,000	99,738,308	-		
関西電力 第518回	99,746,000	100,000,000	99,836,027	-		
東京電力パワーグリッド 第21回	300,000,000	300,000,000	300,000,000	-		
東京電力パワーグリッド 第22回	300,000,000	300,000,000	300,000,000	-		
北海道電力 第356回	200,000,000	200,000,000	200,000,000	-		
中国電力 第414回	100,000,000	100,000,000	100,000,000	-		
関西電力 第527回	100,000,000	100,000,000	100,000,000	-		
ソフトバンク 第55回無担保	100,000,000	100,000,000	100,000,000	-	国立大学法人法第34条の3第2項に基づき取得	
東京電力パワーグリッド 第24回	100,000,000	100,000,000	100,000,000	-		
東京電力パワーグリッド 第25回	100,000,000	100,000,000	100,000,000	-		
四国電力 第307回	300,000,000	300,000,000	300,000,000	-		
令和2年度第2回熊本県公募公債	200,000,000	200,000,000	200,000,000	-		
関西電力 第538回	200,000,000	200,000,000	200,000,000	-		
令和3年度第1回熊本県公募公債	200,000,000	200,000,000	200,000,000	-		
令和3年度第1回熊本市公募公債	400,000,000	400,000,000	400,000,000	-		
第152回鉄道建設・運輸施設整備支援機構債	200,000,000	200,000,000	200,000,000	-		
譲渡性預金	400,000,000	400,000,000	400,000,000	-		
計	3,399,337,000	3,400,000,000	3,399,574,335	-		
その他の有価証券						
種類及び銘柄	取得価額	時価	貸借対照表計上額	当期損益に含まれた評価差額	その他の有価証券評価差額	摘要
株式会社CURED 第2回新株予約権	1	-	1	-	-	
計	1	-	1	-	-	
貸借対照表計上額			3,399,574,336			

## (6) 出資金の明細

該当事項なし

## (7) 長期貸付金の明細

該当事項なし

## (8) 借入金の明細

(単位:円)

区分	期首残高	当期増加額	当期減少額	期末残高	平均利率(%)	返済期限	摘要
長期借入金	18,654,259,000	290,275,000	1,989,436,000	( 2,017,813,000 ) 16,955,098,000	0.188%	令和5年3月16日～ 令和29年3月20日	(注)1、(注)2
計	18,654,259,000	290,275,000	1,989,436,000	( 2,017,813,000 ) 16,955,098,000			

(注) 1. ( )は内数で、一年以内返済予定額です。  
2. 平均利率は、加重平均利率を記載しております。

## (9) 国立大学法人等債の明細

該当事項なし

(10) 引当金の明細  
(10)-1 引当金の明細

(単位:円)

区分	期首残高	当期増加額	当期減少額		期末残高	摘要
			目的使用	その他		
賞与引当金	359,857,325	358,222,944	359,857,325	-	358,222,944	
合計	359,857,325	358,222,944	359,857,325	-	358,222,944	

(10)-2 貸付金等に対する貸倒引当金の明細

(単位:円)

区分	貸付金等の残高			貸倒引当金の残高			摘要
	期首残高	当期増減額	期末残高	期首残高	当期増減額	期末残高	
未収学生納付金収入	586,832,950	24,855,000	611,687,950	236,316	△30,456	205,860	(注)
その他長期債権	23,776,449	△628,857	23,147,592	18,475,522	1,004,478	19,480,000	(注)
未収附属病院収入	5,869,554,862	109,885,445	5,979,440,307	4,684,478	805,522	5,490,000	(注)
その他未収入金	666,616,097	190,135,220	856,751,317	796,471	△796,471	-	(注)
計	7,146,780,358	324,246,808	7,471,027,166	24,192,787	983,073	25,175,860	

(注)一般債権については、貸倒実績率により、貸倒懸念債権等特定の債権については、個別に回収可能性を検討し、回収不能見込額を計上しております。

(10)-3 退職給付引当金の明細

(単位:円)

区分	期首残高	当期増加額	当期減少額	期末残高	摘要
退職給付債務合計額	1,420,207,741	168,428,258	24,139,955	1,564,496,044	
退職一時金に係る債務	1,420,207,741	168,428,258	24,139,955	1,564,496,044	
未認識過去勤務債務及び未認識数理計算上の差異	-	△18,991,764	△18,991,764	-	
退職給付引当金	1,420,207,741	149,436,494	5,148,191	1,564,496,044	

(11) 資産除去債務の明細

(単位:円)

区分	期首残高	当期増加額	当期減少額	期末残高	摘要
石綿障害予防規則	5,879,333	29,900	-	5,909,233	基準第91特定 有
特定製品に係るフロン類の回収及び破壊の実施の確保等に関する法律	5,559,739	14,130	-	5,573,869	基準第91特定 有
特定製品に係るフロン類の回収及び破壊の実施の確保等に関する法律	6,039,167	1,791,019	928,800	6,901,386	基準第91特定 無
放射線同位元素等による放射線障害の防止に関する法律	10,593,414	155,479	-	10,748,893	基準第91特定 有
放射線同位元素等による放射線障害の防止に関する法律	5,144,160	118,076	-	5,262,236	基準第91特定 無
計	33,215,813	2,108,604	928,800	34,395,617	

(12) 保証債務の明細

(単位:円)

区分	期首残高		当期増加		当期減少		期末残高		保証料収益 金額
	件数	金額	件数	金額	件数	金額	件数	金額	
大学改革支援・学位授与機構債務負担金	8	3,168,312,941	-	-	1	620,914,485	7	2,547,398,456	-

## (13) 資本金及び資本剰余金の明細

(単位:円)

区分		期首残高	当期増加額	当期減少額	期末残高	摘要
資本金	政府出資金	66,912,189,987	-	-	66,912,189,987	
	計	66,912,189,987	-	-	66,912,189,987	
資本剰余金	資本剰余金					
	政府承継	2,200,815,689	-	-	2,200,815,689	
	施設費 (うち大学改革支援・学位授与 機構からの受入相応額)	28,113,412,901 ( 446,087,863)	469,251,309 ( 22,132,471)	- ( -)	28,582,664,210 ( 468,220,334)	(注)1
	運営費交付金	1,500,000	330,000	-	1,830,000	(注)2
	授業料	3,501,000	1,461,000	-	4,962,000	(注)2
	補助金等	3,155,121,000	-	-	3,155,121,000	
	寄附金等	12,266,507	-	-	12,266,507	
	目的積立金	3,447,662,069	1,248,912,583	-	4,696,574,652	(注)3
	前中期目標期間繰越積立金	226,372,710	-	-	226,372,710	
	損益外固定資産除売却差額相当額	△4,900,449,198	-	279,008,421	△5,179,457,619	(注)4
	その他	44,219,595	-	-	44,219,595	
	計	32,304,422,273	1,719,954,892	279,008,421	33,745,368,744	
	損益外減価償却累計額	△31,270,983,587	△1,507,430,929	△278,772,113	△32,499,642,403	(注)5
	損益外減損損失累計額	-	△40,730	△40,730	-	(注)6
	損益外利息費用累計額	△3,623,102	△201,809	-	△3,824,911	(注)7
差引計	1,029,815,584	212,281,424	195,578	1,241,901,430		

(注) 1. 当期増加額は、「(17)-1施設費の明細」に記載しております。

2. 当期増加額は、収蔵品の増加によるものです。

3. 当期増加額は、改修工事による建物等の増加及び医療用機器等購入によるものです。

4. 当期減少額は、特定償却資産の除却によるものです。

5. 当期増加額は、特定償却資産の減価償却によるもので、当期減少額は、特定償却資産の除却に伴う損益外減価償却累計額の取崩しによるものです。

6. 当期増加額は、特定償却資産の減損によるもので、当期減少額は、特定償却資産の除却に伴う損益外減損損失累計額の取崩しによるものです。

7. 当期増加額は、特定資産除去債務の時の経過による増加額によるものです。

## (14) 積立金等の明細及び目的積立金の取崩しの明細

## (14)-1 積立金の明細

(単位:円)

区分	期首残高	当期増加額	当期減少額	期末残高	摘要
前中期中目標期間繰越積立金	3,944,154,864	-	-	3,944,154,864	
準用通則法第44条第3項積立金 (教育研究環境等整備積立金)	1,353,526,003	721,497,436	1,503,060,012	571,963,427	(注)
準用通則法第44条第1項積立金	1,702,135,027	1,684,132,461	-	3,386,267,488	(注)
計	6,999,815,894	2,405,629,897	1,503,060,012	7,902,385,779	

(注)当期増加額は、利益処分によるもので、当期減少額は、当該積立金の用途に沿った資産の取得及び費用の発生によるものです。

## (14)-2 目的積立金の取崩しの明細

(単位:円)

積立金の名称 及び事業名	準用通則法第44条第3項積立金(教育研究環境等整備積立金)		
	診療環境整備事業	教育研究診療環境整備事業	計
建物	-	160,785,587	160,785,587
構築物	-	64,331,203	64,331,203
工具器具備品	2,856,505	1,020,939,288	1,023,795,793
小計	2,856,505	1,246,056,078	1,248,912,583
教育経費	-	25,987,117	25,987,117
消耗品費	-	754,485	754,485
備品費	-	243,100	243,100
通信運搬費	-	5,018	5,018
修繕費	-	22,037,417	22,037,417
広告宣伝費	-	879,560	879,560
行事費	-	495,000	495,000
報酬・委託・手数料	-	1,572,537	1,572,537
研究経費	-	44,188,172	44,188,172
修繕費	-	44,188,172	44,188,172
診療経費	-	82,778,694	82,778,694
医療用消耗器具備品費	-	26,659,600	26,659,600
修繕費	-	33,928,510	33,928,510
消耗品費	-	7,954,459	7,954,459
備品費	-	14,236,125	14,236,125
教育研究支援経費	-	10,043,178	10,043,178
消耗品費	-	6,956,578	6,956,578
備品費	-	2,140,600	2,140,600
修繕費	-	946,000	946,000
一般管理費	-	91,150,268	91,150,268
修繕費	-	91,150,268	91,150,268
小計	-	254,147,429	254,147,429
合計	2,856,505	1,500,203,507	1,503,060,012



## (15) 業務費及び一般管理費の明細

(単位:円)

教育経費			
消耗品費		213,364,090	
備品費		114,364,002	
印刷製本費		24,583,901	
水道光熱費		162,842,798	
旅費交通費		15,796,687	
通信運搬費		15,655,763	
賃借料		12,322,242	
車両燃料費		149,444	
福利厚生費		360,460	
保守費		14,303,812	
修繕費		161,712,320	
損害保険料		1,001,692	
広告宣伝費		27,036,877	
行事費		3,177,856	
諸会費		16,209,293	
会議費		227,537	
報酬・委託・手数料		244,424,619	
租税公課		36,610	
奨学費		765,139,262	
減価償却費		226,403,825	
貸倒損失		3,229,134	
徴収不能引当金繰入額		205,860	
雑費		33,161,023	2,055,709,107
研究経費			
消耗品費		853,523,535	
備品費		252,284,910	
印刷製本費		23,101,285	
水道光熱費		267,794,209	
旅費交通費		57,132,519	
通信運搬費		22,982,035	
賃借料		13,036,197	
車両燃料費		1,285,202	
福利厚生費		191,576	
保守費		54,298,724	
修繕費		273,968,705	
損害保険料		2,246,116	
広告宣伝費		19,813,841	
行事費		1,671,620	
諸会費		39,359,672	
会議費		2,012,853	
報酬・委託・手数料		522,547,511	
租税公課		422,224	
減価償却費		1,776,097,253	
雑費		136,840,386	4,320,610,373
診療経費			
材料費			
医薬品費	9,031,146,464		
診療材料費	4,638,449,920		
医療用消耗器具備品費	125,367,501		
給食用材料費	45,654,938	13,840,618,823	
委託費			
検査委託費	248,127,419		
給食委託費	461,277,508		
寝具委託費	47,691,671		
医事委託費	249,806,028		
清掃委託費	148,135,030		
保守委託費	8,206,880		
その他委託費	1,264,102,192	2,427,346,728	
設備関係費			
減価償却費	2,795,329,538		
機器賃借料	201,826,313		
修繕費	581,584,541		
機器保守費	472,476,765		
車両関係費	415,468		
地代家賃	715,600	4,052,348,225	
研修費			
経費			
消耗品費	351,394,037		
備品費	108,373,364		
印刷製本費	4,811,380		
水道光熱費	466,866,237		
旅費交通費	7,764,411		
通信運搬費	25,900,001		
賃借料	20,901,260		
福利厚生費	7,792,144		
損害保険料	49,057,473		
広告宣伝費	13,290,637		
諸会費	4,446,800		
会議費	737,514		
報酬・委託・手数料	11,027,161		
職員被服費	3,668,599		
租税公課	1,119,770		
徴収不能引当金繰入額	2,724,914		
雑費	5,315,234	1,085,190,936	21,410,795,045
教育研究支援経費			
消耗品費		293,804,131	
備品費		40,977,588	
印刷製本費		807,683	
水道光熱費		23,788,024	
旅費交通費		476,580	
通信運搬費		7,544,548	
賃借料		10,661,806	
保守費		35,881,451	
修繕費		9,341,859	
広告宣伝費		1,661,064	
諸会費		1,694,681	
報酬・委託・手数料		77,282,572	
租税公課		9,600	
減価償却費		122,644,990	
雑費		3,275,550	629,852,127

受託研究費				
教員人件費				
常勤教員給与				
給料	5,959,631			
賞与	7,964,695			
法定福利費	827,443	14,751,769		
非常勤教員給与				
給料	152,038,503			
賞与	24,165,424			
法定福利費	25,142,537	201,346,464	216,098,233	
職員人件費				
常勤職員給与				
給料	6,416,995			
賞与	1,259,287			
法定福利費	1,175,138	8,851,420		
非常勤職員給与				
給料	175,360,531			
賞与	29,239,418			
法定福利費	26,253,247	230,853,196	239,704,616	
消耗品費				843,474,939
備品費				77,005,687
印刷製本費				3,742,293
水道光熱費				152,366,016
旅費交通費				25,718,078
通信運搬費				21,325,143
賃借料				11,926,523
車両燃料費				60,380
保守費				17,866,712
修繕費				77,183,399
損害保険料				90,910
広告宣伝費				6,797,117
行事費				1,002,100
諸会費				4,773,992
会議費				344,076
報酬・委託・手数料				878,441,067
租税公課				140,168
減価償却費				400,942,838
雑費				17,287,162
共同研究費				2,996,291,449
役員人件費				
常勤役員報酬				
報酬				1,800,000
教員人件費				
常勤教員給与				
給料	23,704,663			
賞与	46,743,752			
法定福利費	1,872,624	72,321,039		
非常勤教員給与				
給料	79,364,428			
賞与	16,895,150			
法定福利費	13,456,205	109,715,783	182,036,822	
職員人件費				
常勤職員給与				
給料	2,103,902			
賞与	622,743			
法定福利費	430,178	3,156,823		
非常勤職員給与				
給料	32,523,432			
賞与	3,080,985			
法定福利費	3,220,532	38,824,949	41,981,772	
消耗品費				209,971,462
備品費				34,966,409
印刷製本費				93,220
水道光熱費				14,949,702
旅費交通費				7,228,721
通信運搬費				3,092,231
賃借料				2,727,708
保守費				4,459,899
修繕費				11,736,049
損害保険料				23,750
広告宣伝費				176,000
諸会費				2,627,434
報酬・委託・手数料				48,772,484
租税公課				4,542
減価償却費				39,626,195
雑費				2,954,985
受託事業費等				609,229,385
教員人件費				
常勤教員給与				
給料		2,719,000		
非常勤教員給与				
給料	44,363,264			
賞与	984,501			
法定福利費	5,965,556	51,313,321	54,032,321	
職員人件費				
常勤職員給与				
給料	6,000			
法定福利費	49	6,049		
非常勤職員給与				
給料	66,762,571			
賞与	13,140,304			
法定福利費	10,770,089	90,672,964	90,679,013	
消耗品費				113,045,857
備品費				18,174,822
印刷製本費				4,494,066
水道光熱費				21,422,977
旅費交通費				9,168,316
通信運搬費				3,155,666
賃借料				2,248,639
車両燃料費				7,290
保守費				9,018,618
修繕費				13,988,130

損害保険料			33,030	
広告宣伝費			11,320,684	
諸会費			3,848,523	
会議費			489,896	
報酬・委託・手数料			24,036,991	
減価償却費			72,856,405	
雑費			2,719,267	454,740,511
役員人件費				
報酬(常勤)		69,691,581		
報酬(非常勤)		4,867,200		
賞与		26,247,737		
法定福利費		12,263,126		113,069,644
教員人件費				
常勤教員給与				
給料	5,720,230,471			
賞与	2,043,305,841			
退職給付費用	427,246,975			
法定福利費	1,221,033,138	9,411,816,425		
非常勤教員給与				
給料	3,184,893,873			
賞与	112,609,788			
賞与引当金繰入額	26,045,295			
法定福利費	444,258,865	3,767,807,821		13,179,624,246
職員人件費				
常勤職員給与				
給料	4,824,241,522			
賞与	1,512,330,146			
賞与引当金繰入額	15,680,831			
退職給付費用	416,199,250			
法定福利費	991,136,530	7,759,588,279		
非常勤職員給与				
給料	3,696,824,171			
賞与	582,742,809			
賞与引当金繰入額	316,496,818			
退職給付費用	169,149,663			
法定福利費	629,900,126	5,395,113,587		13,154,701,866
一般管理費				
消耗品費		99,246,207		
備品費		21,946,965		
印刷製本費		12,881,730		
水道光熱費		117,190,594		
旅費交通費		17,216,888		
通信運搬費		18,622,075		
賃借料		14,446,956		
車両燃料費		1,101,589		
福利厚生費		36,748,330		
保守費		30,469,161		
修繕費		148,792,542		
損害保険料		14,472,680		
広告宣伝費		52,413,240		
行事費		567,431		
諸会費		29,471,976		
会議費		216,384		
報酬・委託・手数料		536,569,978		
租税公課		74,500,788		
減価償却費		90,305,116		
雑費		14,639,876		1,331,820,506

(注) 人件費の定義

常勤職員とは、「国立大学法人等の役員の報酬等及び職員の給与の水準の公表方法等について(ガイドライン)」(総務大臣策定)に基づく、「常勤職員」、「在外職員」、「任期付職員」及び「再任用職員」から受託研究費等により雇用する者を除いた職員のことであり、非常勤職員とは、「常勤職員」、受託研究費等により雇用する者及び「ガイドライン」における「派遣会社に支払う費用」以外の職員のことです。

## (16) 運営費交付金債務及び運営費交付金収益の明細

## (16)-1 運営費交付金債務

(単位:円)

交付年度	期首残高	交付金 当期交付額	当期振替額					期末残高
			運営費 交付金収益	資産見返 運営費交付金	建設仮勘定見返 運営費交付金	資本剰余金	小計	
平成28年度	1,584,000	-	1,584,000	-	-	-	1,584,000	-
平成29年度	-	-	-	-	-	-	-	-
平成30年度	2,997	-	2,997	-	-	-	2,997	-
令和元年度	44,398,553	-	30,288,985	14,109,568	-	-	44,398,553	-
令和2年度	354,652,356	-	257,118,417	97,533,939	-	-	354,652,356	-
令和3年度	-	14,043,676,000	13,977,553,185	65,792,815	-	330,000	14,043,676,000	-
合計	400,637,906	14,043,676,000	14,266,547,584	177,436,322	-	330,000	14,444,313,906	-

(注)当期振替額の運営費交付金収益には、国立大学法人会計基準注解56第3項の規定に基づき、臨時利益に計上した金額が381,795,689円含まれております。

## (16)-2 運営費交付金収益

(単位:円)

業務等区分	平成28年度交付分	平成29年度交付分	平成30年度交付分	令和元年度交付分	令和2年度交付分	令和3年度交付分	合計
期間進行基準	-	-	-	-	-	12,529,542,010	12,529,542,010
業務達成基準	-	-	-	-	32,466,061	424,253,175	456,719,236
費用進行基準	-	-	-	30,288,985	185,903,426	682,298,238	898,490,649
会計基準第78第3項による 振替額(注)	1,584,000	-	2,997	-	38,748,930	341,459,762	381,795,689
合計	1,584,000	-	2,997	30,288,985	257,118,417	13,977,553,185	14,266,547,584

(注)国立大学法人会計基準第78第3項の規定に基づき、運営費交付金債務の残高を全額収益に振り替えております。

## (17) 運営費交付金以外の国等からの財源措置の明細

## (17)-1 施設費の明細

(単位:円)

区分	当期交付額	当期振替額				摘要
		建設仮勘定 見返施設費	資本剰余金	収益	その他	
国立大学法人施設整備費補助金	1,294,801,857	-	394,245,771	900,556,086	-	
(黒髪)災害復旧事業	549,442,200	-	-	549,442,200	-	
(医病)基幹・環境整備(屋外環境整備等)	6,381,102	-	5,224,637	1,156,465	-	
(医病)ライフライン再生(ナースコール設備)	12,276,000	-	9,949,234	2,326,766	-	
(大江他)災害復旧事業	18,260,000	-	18,260,000	-	-	
(本荘北)附属病院多用途型トリアージスペース整備事業	99,330,000	-	94,161,485	5,168,515	-	
(黒髪)実習棟改修(工学系)	178,308,400	-	160,730,813	17,577,587	-	
(黒髪)ライフライン再生(給排水設備等)	82,761,690	-	47,182,879	35,578,811	-	
(黒髪)基幹・環境整備(衛生対策等)	69,789,900	-	47,715,318	22,074,582	-	
(本荘他)長寿命化促進事業	31,647,000	-	-	31,647,000	-	
(黒髪)災害復旧事業	232,240,940	-	-	232,240,940	-	
(医病)基幹・環境整備(屋外環境整備等)	13,627,625	-	11,021,405	2,606,220	-	
(本荘)災害復旧事業	737,000	-	-	737,000	-	
独立行政法人大学改革支援・学位授与機構施設費 交付事業費	38,000,000	-	22,132,471	15,867,529	-	
営繕事業	38,000,000	-	22,132,471	15,867,529	-	
合計	1,332,801,857	-	416,378,242	916,423,615	-	

## (17)ー2 補助金等の明細

(単位:円)

名称	交付元	経費の別	期首残高	当期交付額	当期振替額						期末残高	摘要
					建設仮勘定 見返補助金等	資産見返 補助金等	資本剰余金	長期預り 補助金等	収益	その他		
大学改革推進等補助金	文部科学省	直接経費	-	425,535,000	-	199,750,348	-	-	204,508,751	21,275,901	-	返還
		間接経費	-	-	-	-	-	-	-	-	-	-
研究拠点形成費補助金	文部科学省	直接経費	-	63,003,000	-	1,112,980	-	-	61,890,020	-	-	-
		間接経費	-	11,871,000	-	1,744,746	-	-	10,126,254	-	-	-
科学技術人材育成費補助金	文部科学省	直接経費	-	24,053,332	-	-	-	-	24,053,332	-	-	-
		間接経費	-	-	-	-	-	-	-	-	-	-
文化芸術振興費補助金	文部科学省	直接経費	-	1,712,150	-	-	-	-	1,712,150	-	-	-
		間接経費	-	-	-	-	-	-	-	-	-	-
国際化拠点整備事業費補助金	文部科学省	直接経費	-	56,353,575	-	-	-	-	56,274,882	78,693	-	返還
		間接経費	-	-	-	-	-	-	-	-	-	-
地域産学官連携科学技術振興事業費補助金	文部科学省	直接経費	-	190,301,000	-	207,295	-	-	185,233,605	4,860,100	-	特許権仮勘定 見返補助金等
		間接経費	-	-	-	-	-	-	-	-	-	-
研究大学強化促進費補助金	文部科学省	直接経費	-	113,700,000	-	1,991,000	-	-	111,709,000	-	-	-
		間接経費	-	-	-	-	-	-	-	-	-	-
国立大学法人設備整備費補助金	文部科学省	直接経費	-	200,183,443	-	167,793,030	-	-	32,390,413	-	-	-
		間接経費	-	-	-	-	-	-	-	-	-	-
国立大学法人情報機器整備費補助金	文部科学省	直接経費	-	8,821,060	-	-	-	-	8,821,060	-	-	-
		間接経費	-	-	-	-	-	-	-	-	-	-
学校保健特別対策事業費補助金	文部科学省	直接経費	-	6,750,000	-	-	-	-	6,750,000	-	-	-
		間接経費	-	-	-	-	-	-	-	-	-	-
教育支援体制整備事業費交付金	文部科学省	直接経費	-	141,975	-	-	-	-	141,975	-	-	-
		間接経費	-	-	-	-	-	-	-	-	-	-
国立大学改革強化推進補助金	文部科学省	直接経費	-	61,716,000	-	17,901,950	-	-	43,814,050	-	-	-
		間接経費	-	-	-	-	-	-	-	-	-	-
授業料等減免費交付金	文部科学省	直接経費	-	388,368,150	-	-	-	-	388,368,150	-	-	-
		間接経費	-	-	-	-	-	-	-	-	-	-
生物多様性保全推進交付金	環境省	直接経費	-	1,344,000	-	995,500	-	-	348,500	-	-	-
		間接経費	-	-	-	-	-	-	-	-	-	-
官民による若手研究者発掘支援事業費助成金	経済産業省	直接経費	-	12,464,000	-	11,252,563	-	-	1,211,437	-	-	-
		間接経費	-	2,469,000	-	600,000	-	-	1,869,000	-	-	-
中小企業経営支援等対策費補助金	経済産業省	直接経費	-	12,454,668	-	1,322,200	-	-	11,132,468	-	-	-
		間接経費	-	3,738,399	-	-	-	-	3,736,399	-	-	-
感染症予防事業費等国庫負担(補助)金	厚生労働省	直接経費	-	22,349,000	-	-	-	-	16,070,000	6,279,000	-	返還
		間接経費	-	-	-	-	-	-	-	-	-	-
医療施設運営費等補助金	厚生労働省	直接経費	-	540,000	-	-	-	-	540,000	-	-	-
		間接経費	-	-	-	-	-	-	-	-	-	-
新型コロナウイルス感染症患者等入院受入医療機関緊急支援事業	厚生労働省	直接経費	-	186,000,000	-	-	-	-	186,000,000	-	-	-
		間接経費	-	-	-	-	-	-	-	-	-	-
新型コロナウイルス感染症感染拡大防止継続支援補助金	厚生労働省	直接経費	-	100,000	-	-	-	-	100,000	-	-	-
		間接経費	-	-	-	-	-	-	-	-	-	-
次世代研究者挑戦的研究プログラム助成金	国立研究開発法人科学技術振興機構	直接経費	-	82,560,000	-	-	-	-	81,516,466	360,000	683,534	返還
		間接経費	-	-	-	-	-	-	-	-	-	-
科学技術人材育成費補助金	独立行政法人 日本学術振興会	直接経費	-	36,000,000	-	13,892,840	-	-	22,107,160	-	-	-
		間接経費	-	-	-	-	-	-	-	-	-	-
熊本県肝疾患診療連携拠点病院関係事業費補助金	熊本県	直接経費	-	12,535,000	-	-	-	-	12,535,000	-	-	-
		間接経費	-	-	-	-	-	-	-	-	-	-
「熊本モデル」認知症患者医療機能強化補助金	熊本県	直接経費	-	32,715,000	-	-	-	-	32,715,000	-	-	-
		間接経費	-	-	-	-	-	-	-	-	-	-
緩和ケア提供体制発展事業費補助金	熊本県	直接経費	-	10,854,332	-	-	-	-	10,854,332	-	-	-
		間接経費	-	-	-	-	-	-	-	-	-	-
神経難病診療体制構築事業費補助金	熊本県	直接経費	-	26,000,000	-	-	-	-	26,000,000	-	-	-
		間接経費	-	-	-	-	-	-	-	-	-	-
熊本県小児在宅医療支援センター運営事業費補助金	熊本県	直接経費	-	33,549,000	-	-	-	-	33,549,000	-	-	-
		間接経費	-	-	-	-	-	-	-	-	-	-
医療依存度の高い患者の在宅療養に関わる看護職支援事業費補助金	熊本県	直接経費	-	3,000,000	-	-	-	-	3,000,000	-	-	-
		間接経費	-	-	-	-	-	-	-	-	-	-
災害保健医療機能分化・連携促進事業費補助金	熊本県	直接経費	-	19,648,000	-	-	-	-	19,648,000	-	-	-
		間接経費	-	-	-	-	-	-	-	-	-	-
臨床研修費等補助金	熊本県	直接経費	-	1,544,024	-	-	-	-	1,544,024	-	-	-
		間接経費	-	-	-	-	-	-	-	-	-	-
熊本県産科医等確保支援事業費補助金	熊本県	直接経費	-	443,000	-	-	-	-	443,000	-	-	-
		間接経費	-	-	-	-	-	-	-	-	-	-
熊本県新生児医療担当医(新生児科医)確保事業費補助金	熊本県	直接経費	-	810,000	-	-	-	-	810,000	-	-	-
		間接経費	-	-	-	-	-	-	-	-	-	-
熊本県産科医等育成支援事業費補助金	熊本県	直接経費	-	1,433,000	-	-	-	-	1,433,000	-	-	-
		間接経費	-	-	-	-	-	-	-	-	-	-
病院内保育所運営事業費補助金	熊本県	直接経費	-	2,404,000	-	-	-	-	2,404,000	-	-	-
		間接経費	-	-	-	-	-	-	-	-	-	-

名称	交付元	経費の別	期首残高	当期交付額	当期振替額					期末残高	摘要
					建設仮勘定 見返補助金等	資産見返 補助金等	資本剰余金	長期預り 補助金等	収益		
在宅医療等に係る特定行為看護師等養成支援事業費補助金	熊本県	直接経費	-	1,979,000	-	-	-	-	1,979,000	-	-
		間接経費	-	-	-	-	-	-	-	-	-
糖尿病発症・重症化予防対策支援事業運営費補助金	熊本県	直接経費	-	10,687,000	-	-	-	-	10,687,000	-	-
		間接経費	-	-	-	-	-	-	-	-	-
熊本県新型コロナウイルス感染症緊急包括支援事業費補助金	熊本県	直接経費	-	9,641,000	-	-	-	-	9,641,000	-	-
		間接経費	-	-	-	-	-	-	-	-	-
周産期医療施設設備整備事業補助金	熊本県	直接経費	-	6,716,000	-	6,716,000	-	-	-	-	-
		間接経費	-	-	-	-	-	-	-	-	-
認知症医療体制地域連携強化補助金	熊本県	直接経費	-	8,590,000	-	-	-	-	8,590,000	-	-
		間接経費	-	-	-	-	-	-	-	-	-
熊本県新型コロナウイルス感染症患者等入院医療機関設備整備事業費補助金	熊本県	直接経費	-	102,720,000	-	85,904,764	-	-	16,815,236	-	-
		間接経費	-	-	-	-	-	-	-	-	-
新型コロナウイルス感染症患者等入院病床確保事業費補助金	熊本県	直接経費	-	895,046,000	-	-	-	-	895,046,000	-	-
		間接経費	-	-	-	-	-	-	-	-	-
がん・生殖医療提供体制強化事業費補助金	熊本県	直接経費	-	6,730,515	-	647,460	-	-	6,083,055	-	-
		間接経費	-	-	-	-	-	-	-	-	-
医療従事者の宿泊施設確保等支援事業	熊本県	直接経費	-	193,500	-	-	-	-	193,500	-	-
		間接経費	-	-	-	-	-	-	-	-	-
熊本県新型コロナウイルスワクチン個別接種促進事業費補助金	熊本県	直接経費	-	16,372,720	-	-	-	-	16,372,720	-	-
		間接経費	-	-	-	-	-	-	-	-	-
熊本県がん診療施設設備整備事業費補助金	熊本県	直接経費	-	11,000,000	-	11,000,000	-	-	-	-	-
		間接経費	-	-	-	-	-	-	-	-	-
医療的ケア児支援センター開設支援事業	熊本県	直接経費	-	821,000	-	-	-	-	821,000	-	-
		間接経費	-	-	-	-	-	-	-	-	-
看護職員等処遇改善事業	熊本県	直接経費	-	6,622,928	-	-	-	-	6,622,928	-	-
		間接経費	-	-	-	-	-	-	-	-	-
防災訓練等参加支援事業	熊本県	直接経費	-	129,000	-	-	-	-	129,000	-	-
		間接経費	-	-	-	-	-	-	-	-	-
熊本県感染症対策専門家派遣等支援事業費補助金	熊本県	直接経費	-	894,000	-	-	-	-	894,000	-	-
		間接経費	-	-	-	-	-	-	-	-	-
(東京都)東京都新型コロナウイルス感染症医療提供体制緊急整備事業	東京都	直接経費	-	533,000	-	-	-	-	533,000	-	-
		間接経費	-	-	-	-	-	-	-	-	-
大阪コロナ重症センターにおける医療従事者派遣事業	大阪府	直接経費	-	3,450,000	-	-	-	-	3,450,000	-	-
		間接経費	-	-	-	-	-	-	-	-	-
大阪府新型コロナウイルス感染症患者受入医療機関に対する看護師派遣事業補助金	大阪府	直接経費	-	1,545,600	-	-	-	-	1,545,600	-	-
		間接経費	-	-	-	-	-	-	-	-	-
(兵庫県)新型コロナウイルス感染症患者等診療看護師等派遣事業	兵庫県	直接経費	-	1,064,000	-	-	-	-	1,064,000	-	-
		間接経費	-	-	-	-	-	-	-	-	-
合計		直接経費	-	3,124,120,972	-	520,487,930	-	-	2,570,095,814	32,853,694	683,534
		間接経費	-	18,076,399	-	2,344,746	-	-	15,731,653	-	-
		計	-	3,142,197,371	-	522,832,676	-	-	2,585,827,467	32,853,694	683,534

## (18) 役員及び教職員の給与の明細

(単位:円、人)

区分		報酬又は給料等		法定福利費	退職給付	
		金額	支給人員	金額	金額	支給人員
役員	常勤	( 95,939,318 )	( 7 )	( 12,263,126 )	( - )	( - )
		95,939,318	7	12,263,126	-	-
	非常勤	( - )	( - )	( - )	( - )	( - )
		4,867,200	1	-	-	-
	計	( 95,939,318 )	( 7 )	( 12,263,126 )	( - )	( - )
		100,806,518	8	12,263,126	-	-
教員	常勤	( 7,653,687,013 )	( 851 )	( 1,204,685,419 )	( 427,246,975 )	( 45 )
		7,763,536,312	868	1,221,033,138	427,246,975	45
	非常勤	( - )	( - )	( - )	( - )	( - )
		3,323,548,956	1,019	444,258,865	-	-
	計	( 7,653,687,013 )	( 851 )	( 1,204,685,419 )	( 427,246,975 )	( 45 )
		11,087,085,268	1,887	1,665,292,003	427,246,975	45
職員	常勤	( 6,174,899,101 )	( 1,060 )	( 962,916,725 )	( 416,199,250 )	( 64 )
		6,352,252,499	1,117	991,136,530	416,199,250	64
	非常勤	( - )	( - )	( - )	( - )	( - )
		4,596,063,798	1,976	629,900,126	169,149,663	576
	計	( 6,174,899,101 )	( 1,060 )	( 962,916,725 )	( 416,199,250 )	( 64 )
		10,948,316,297	3,093	1,621,036,656	585,348,913	640
合計	常勤	( 13,924,525,432 )	( 1,918 )	( 2,179,865,270 )	( 843,446,225 )	( 109 )
		14,211,728,129	1,992	2,224,432,794	843,446,225	109
	非常勤	( - )	( - )	( - )	( - )	( - )
		7,924,479,954	2,996	1,074,158,991	169,149,663	576
	計	( 13,924,525,432 )	( 1,918 )	( 2,179,865,270 )	( 843,446,225 )	( 109 )
		22,136,208,083	4,988	3,298,591,785	1,012,595,888	685

## (注) 1. 人件費の定義

常勤職員とは、「国立大学法人等の役員の報酬等及び職員の給与の水準の公表方法等について(ガイドライン)」(総務大臣策定)に基づく、「常勤職員」、「在外職員」、「任期付職員」及び「再任用職員」から受託研究費等により雇用する者を除いた職員のことであり、非常勤職員とは、「常勤職員」、受託研究費等により雇用する者及び「ガイドライン」における「派遣会社に支払う費用」以外の職員のことです。

## 2. 支給額欄には、承継職員等に係る支給額を内数にて( )書きしております。

## 3. 役員に対する報酬等及び教職員に対する給与及び退職手当の支給基準の概要

役員	学長	基本給月額	1,107,000円
	理事	基本給月額	633,000円 ~ 818,000円
	理事(非常勤)	基本給月額	300,000円
	監事	基本給月額	633,000円 ~ 761,000円
	監事(非常勤)	基本給月額	200,000円

常勤役員については、基本給のほか、該当者に対し特別都市手当、広域異動手当、通勤手当、単身赴任手当及び期末特別給を支給しております。

非常勤役員については、非常勤役員手当のほか、通勤手当を支給しております。

退職手当の額は、在職期間1月につき、退職の日におけるその者の基本給月額に100分の12.5の割合を乗じて得た額に100分の83.7を乗じて得た金額を支給しております。

教職員：給与は、一般職の職員の給与に関する法律並びに人事院規則に準じて支給しております。

退職手当は、国家公務員退職手当法に準じて支給しております。

## 4. 教職員の給与の「支給人員」は年間平均支給人員数で記載しております。

## 5. 上記金額には、賞与及び賞与引当金繰入額を含めております。

## (19) 開示すべきセグメント情報

(単位:円)

区分	附属病院	人文社会科学 研究部(文学系)	教育学部	人文社会科学 研究部(法学系)	人文社会科学 研究部(大学院)	先端科学研究部 (理学系)	生命科学研究部 (医学系)	生命科学研究部 (薬学系)	先端科学研究部 (工学系)
<b>業務費用</b>									
業務費	35,753,586,546	979,615,818	894,478,816	562,585,343	131,756,725	1,196,479,117	3,932,942,864	1,322,594,987	3,087,320,515
教育経費	71,447,541	85,074,291	112,475,860	69,888,246	46,877,117	79,539,370	206,911,991	109,904,645	267,767,486
研究経費	180,510,923	57,820,454	48,312,359	29,513,140	8,956,262	236,607,630	783,748,975	378,416,520	520,511,449
診療経費	21,410,795,045	-	-	-	-	-	-	-	-
教育研究支援経費	-	-	-	-	-	-	-	-	-
受託研究費	411,409,437	5,451,993	79,961	-	-	53,577,310	1,017,326,274	157,599,178	303,843,018
共同研究費	6,983,782	387,988	1,361,786	888,536	-	16,685,525	120,350,455	81,576,341	177,441,429
受託事業費等	156,519,879	-	1,535,382	-	-	4,635,565	95,034,823	13,790,360	9,890,981
人件費	13,515,919,939	830,881,092	730,713,468	462,295,421	75,923,346	805,433,717	1,709,570,346	581,307,943	1,807,866,152
一般管理費	234,114,259	15,462,895	29,919,035	2,366,423	6,558,260	21,030,375	89,345,734	40,119,170	68,048,942
財務費用	80,482,487	-	-	-	-	-	20,255	-	581,780
雑損	4,417,122	77,000	33,000	16,000	-	40,738	571,056	545,300	539,476
小計	36,072,600,414	995,155,713	924,430,851	564,967,766	138,314,985	1,217,550,230	4,022,879,909	1,363,259,457	3,156,490,713
<b>業務収益</b>									
運営費交付金収益	3,153,931,742	793,789,172	622,378,722	437,499,254	22,264,347	771,099,035	1,220,275,373	442,709,182	1,439,967,556
学生納付金収益	-	141,937,617	248,541,066	72,434,106	82,580,426	166,185,570	735,573,731	293,548,520	786,896,833
公開講座等収益	-	-	-	-	-	-	-	-	-
附属病院収益	32,824,511,413	-	-	-	-	-	-	-	-
受託研究収益	485,734,870	5,370,617	-	-	-	44,187,400	1,058,708,761	149,760,683	291,457,123
共同研究収益	9,446,964	-	650,000	907,500	-	17,913,248	149,004,520	98,969,132	206,731,450
受託事業等収益	158,187,748	-	1,535,382	-	-	3,135,565	101,880,783	11,450,000	10,995,531
寄附金収益	629,045,281	7,985,768	5,304,598	3,182,549	785,020	33,604,445	481,516,058	55,489,648	98,053,723
財務収益	-	-	-	-	-	-	-	-	-
雑益等	1,778,115,553	79,970,697	80,387,840	64,572,929	34,347,795	194,086,714	535,832,872	387,503,258	498,665,085
小計	39,038,973,571	1,029,053,871	958,797,608	578,596,338	139,977,588	1,230,211,977	4,282,792,098	1,439,430,423	3,332,767,301
<b>業務損益</b>	2,966,373,157	33,898,158	34,366,757	13,628,572	1,662,603	12,661,747	259,912,189	76,170,966	176,276,588
土地	7,212,823,000	9,922,694,302	1,482,000,000	-	-	-	4,789,177,000	4,454,000,000	6,578,799,789
建物	14,845,771,069	295,778,172	964,723,317	166,414,591	10,595,321	820,407,633	5,801,036,516	858,600,906	5,784,808,604
構築物	1,201,088,664	4,563,850	64,323,090	2,687,150	130,610	5,600,401	257,049,147	44,984,825	60,206,768
その他	11,855,866,387	84,600,382	70,164,759	53,054,295	31,620,798	189,549,106	770,487,276	268,759,927	629,155,574
附属資産	35,115,549,120	10,307,636,706	2,581,211,166	222,156,036	42,346,729	1,015,557,140	11,617,749,939	5,626,345,658	13,052,970,735

(注)1. セグメント区分は業務内容に応じて区分しております。

2. 各セグメント別の減価償却費、損益外減価償却相当額、損益外減損損失相当額、損益外利息費用相当額及び損益外除売却差額相当額並びに引当外賞与増加見積額及び引当外退職給付増加見積額

(単位:円)

区分	附属病院	人文社会科学 研究部(文学系)	教育学部	人文社会科学 研究部(法学系)	人文社会科学 研究部(大学院)	先端科学研究部 (理学系)	生命科学研究部 (医学系)	生命科学研究部 (薬学系)	先端科学研究部 (工学系)
減価償却費	2,877,961,733	9,709,391	8,334,671	919,542	4,658,116	130,636,379	589,987,430	194,576,890	350,505,691
損益外減価償却相当額	93,628,442	21,938,093	70,876,557	12,023,595	220,799	66,379,692	278,335,594	27,772,696	261,443,306
損益外減損損失相当額	-	-	-	-	-	-	-	-	409,142
損益外利息費用相当額	11,316	-	-	-	-	-	6,696	-	2,992
損益外除売却差額相当額	260,324	-	-	-	-	1	1	1	41
引当外賞与増加見積額	△24,746,082	565,449	△2,073,662	2,473,757	-	1,636,691	△7,567,919	△148,420	13,671,362
引当外退職給付増加見積額	△65,233,288	20,892,819	△22,856,947	5,214,398	-	49,551,249	△60,235,853	28,573,302	△12,973,653

3. 目的積立金等の取り崩しを財源とする費用

(単位:円)

区分	附属病院	人文社会科学 研究部(文学系)	教育学部	人文社会科学 研究部(法学系)	人文社会科学 研究部(大学院)	先端科学研究部 (理学系)	生命科学研究部 (医学系)	生命科学研究部 (薬学系)	先端科学研究部 (工学系)
目的積立金の取り崩しを財源とする費用	82,778,694	1,385,550	7,440,700	-	-	4,326,279	2,243,500	10,676,230	10,754,911

4. 法人共通セグメントに計上された内容の注記

法人共通セグメントに計上されている業務収益の主な内容は、定期預金や有価証券による受取利息(15,510,333円)です。

法人共通セグメントに計上されている資産の主な内容は、以下のとおりです。

投資有価証券	3,399,574,336 円
長期性預金	1,400,000,000 円
現金及び預金	12,696,589,797 円
有価証券	3,100,000,000 円

5. セグメントの資金配分方法について

学生納付金収益のうち授業料収益については、当該資金を獲得したセグメントの収益とするのではなく、学内予算に基づいて各セグメントに配分しております。



(単位:円)

区分	先端科学研究部 (大学院)	生命科学研究部 (保健学系)	附属学校	大学教育統括 管理運営機構	附属図書館	総合情報 統括センター	ヒトレトロ ウイルス学 共同研究センター	くまもと水循環・ 減災研究教育 センター	生命資源研究・ 支援センター
<b>業務費用</b>									
業務費	318,164,438	917,275,837	862,678,833	573,594,729	451,406,869	465,293,627	690,024,823	321,647,482	830,296,294
教育経費	136,242,059	245,129,446	125,927,139	205,998,826	-	-	1,243,000	17,918,984	1,764,061
研究経費	160,083,654	46,879,471	-	65,658,455	39,726	436,569	115,522,024	98,280,492	520,805,838
診療経費	-	-	-	-	-	-	-	-	-
教育研究支援経費	-	-	-	-	321,118,748	280,659,732	-	-	-
受託研究費	2,461,004	1,308,939	149,421	546,186	-	3,361,683	406,189,652	25,594,282	61,644,476
共同研究費	-	2,351,831	-	-	20,732	505,800	16,226,219	5,409,909	55,397,209
受託事業費等	-	71,549,478	312,300	24,087,491	5,943,492	2,000	9,385,948	704,000	33,749,566
人件費	19,377,721	550,056,672	736,289,973	277,303,771	124,284,171	180,327,843	141,457,980	173,739,815	156,935,144
一般管理費	12,253,646	20,474,917	6,834,245	1,612,832	2,619,414	38,365,840	226,424	6,153,610	175,671
財務費用	-	-	-	-	-	374,373	-	-	-
雑損	-	35,600	14,300	19,000	512,046	19,593	85,802	2,786,399	-
小計	330,418,084	937,786,354	869,527,378	575,226,561	454,538,329	504,053,433	690,337,049	330,587,491	830,471,965
<b>業務収益</b>									
運営費交付金収益	9,971,500	502,097,613	692,399,095	174,849,747	95,918,536	163,961,461	127,543,060	165,754,360	119,120,923
学生納付金収益	177,557,340	144,029,371	114,169,772	203,825,424	277,449,784	145,849,873	58,251,484	73,386,071	293,978,403
公開講座等収益	-	-	-	-	-	-	-	-	-
附属病院収益	-	-	-	-	-	-	-	-	-
受託研究収益	-	1,291,400	-	2,546,186	-	1,600,000	455,501,799	30,148,058	4,575,655
共同研究収益	-	2,679,586	-	-	-	504,000	9,446,725	6,097,436	38,359,661
受託事業等収益	-	71,549,500	312,300	24,411,991	-	-	9,649,948	704,000	35,780,250
寄附金収益	-	17,147,353	12,761,822	769,434	-	436,569	25,377,843	21,697,090	43,077,464
財務収益	-	-	-	-	-	-	-	-	-
雑益等	136,523,500	222,456,572	47,593,735	164,528,569	77,279,004	120,269,535	48,663,884	35,991,651	254,510,572
小計	324,052,340	961,251,395	867,236,724	570,931,351	450,647,324	432,621,438	734,434,743	333,778,666	789,402,928
<b>業務損益</b>	<b>△6,365,744</b>	<b>23,465,041</b>	<b>△2,290,654</b>	<b>△4,295,210</b>	<b>△3,891,005</b>	<b>△71,431,995</b>	<b>44,097,694</b>	<b>3,191,175</b>	<b>△41,069,037</b>
土地	-	-	4,894,000,000	-	-	-	-	63,700,000	-
建物	525,693,106	269,798,485	1,427,378,652	794,423,205	822,922,507	165,934,590	341,945,586	115,363,884	1,335,229,658
構築物	1	14,370,283	233,956,384	13,457,052	23,438,410	-	640,859	5,735,997	3,148,079
その他	224,554,105	217,238,251	80,526,507	14,229,550	4,093,228,074	409,440,826	76,650,832	42,791,829	276,132,940
帰属資産	750,247,212	501,407,019	6,635,861,543	822,109,807	4,939,588,991	575,375,416	419,237,277	227,591,710	1,614,510,677

(注)1. セグメント区分は業務内容に応じて区分しております。

2. 各セグメント別の減価償却費、損益外減価償却相当額、損益外減損損失相当額、損益外利息費用相当額及び損益外除売却差額相当額並びに引当外賞与増加見積額及び引当外退職給付増加見積額

(単位:円)

区分	先端科学研究部 (大学院)	生命科学研究部 (保健学系)	附属学校	大学教育統括 管理運営機構	附属図書館	総合情報 統括センター	ヒトレトロ ウイルス学 共同研究センター	くまもと水循環・ 減災研究教育 センター	生命資源研究・ 支援センター
減価償却費	134,760,545	94,527,801	28,767,865	17,373,697	6,873,620	117,538,443	77,776,667	31,887,535	113,407,072
損益外減価償却相当額	24,129,583	34,313,022	75,060,769	33,093,002	61,093,286	10,150,057	16,851,110	10,239,607	122,069,555
損益外減損損失相当額	-	-	-	-	-	-	-	-	-
損益外利息費用相当額	-	17,275	-	1,148	-	-	-	-	149,757
損益外除売却差額相当額	1	-	1	3	2	-	-	1	1
引当外賞与増加見積額	285,448	△1,840,958	△5,238,060	319,291	137,479	△827,832	△1,128,871	△324,786	89,683
引当外退職給付増加見積額	-	△9,378,101	△41,864,288	4,310,522	5,104,927	48,325,675	4,719,135	6,678,390	7,978,483

3. 目的積立金等の取り崩しを財源とする費用

(単位:円)

区分	先端科学研究部 (大学院)	生命科学研究部 (保健学系)	附属学校	大学教育統括 管理運営機構	附属図書館	総合情報 統括センター	ヒトレトロ ウイルス学 共同研究センター	くまもと水循環・ 減災研究教育 センター	生命資源研究・ 支援センター
目的積立金の取り崩しを 財源とする費用	10,857,762	41,700	1,944,621	6,110,876	-	10,043,178	-	-	6,947,160

(単位:円)

区分	保健センター	グローバル 推進機構	環境安全 センター	五高記念館	教授システム学 研究センター	埋蔵文化財 センター	先進マグネシウム 国際研究センター	産業ナノマテリア ル研究所	国際先端医学 研究機構
<b>業務費用</b>									
業務費	81,776,497	11,961,748	39,125,026	39,370,240	131,390,563	39,119,247	234,441,436	712,929,990	414,362,268
教育経費	16,038,555	2,507,029	-	15,872,606	23,590,480	60,056	-	513,480	-
研究経費	604,879	-	153,360	-	11,625,176	3,297,500	92,043,482	334,268,082	119,025,754
診療経費	-	-	-	-	-	-	-	-	-
教育研究支援経費	-	-	27,958,173	-	115,474	-	-	-	-
受託研究費	115,662	-	72,266	4,623,956	1,833,864	-	38,642,440	109,284,803	66,555,811
共同研究費	1,500	-	-	-	2,341,850	-	13,473,653	42,602,272	6,576,289
受託事業費等	-	-	370,000	-	-	-	616,000	459,350	21,041,879
人件費	65,015,901	9,454,719	10,571,227	18,873,678	91,883,719	35,761,691	89,665,861	225,802,003	201,162,535
一般管理費	44,892	4,613,621	3,360,021	59,652	1,075,103	1,695,212	676,107	510,520	300,313
財務費用	-	-	-	-	-	-	-	-	-
雑損	-	2	-	-	1,233,460	4,000	-	43,000	47,634
小計	81,821,389	16,575,371	42,485,047	39,429,892	133,699,126	40,818,459	235,117,543	713,483,510	414,710,215
<b>業務収益</b>									
運営費交付金収益	42,651,638	-	10,571,227	43,193,383	80,926,638	23,201,573	110,370,310	216,884,422	22,272,710
学生納付金収益	37,784,304	7,536,039	29,193,453	15,859,755	7,397,240	16,876,267	34,253,082	56,112,185	163,161,374
公開講座等収益	-	-	-	-	8,940,000	-	-	-	-
附属病院収益	-	-	-	-	-	-	-	-	-
受託研究収益	115,662	-	-	-	2,008,404	-	45,311,959	113,082,666	90,476,430
共同研究収益	-	-	-	-	2,572,620	-	15,251,399	54,466,778	3,632,549
受託事業等収益	-	-	-	-	-	-	880,000	37,400	21,033,382
寄附金収益	65,436	-	7,623	-	1,161,200	-	6,703,546	12,732,292	72,258,605
財務収益	-	-	-	-	-	-	-	-	-
雑益等	1,106,901	9,715,157	2,270,478	1,958,779	31,105,615	1,170,085	30,628,273	274,388,992	61,267,711
小計	81,723,941	17,251,196	42,042,781	61,011,917	134,111,717	41,247,925	243,398,569	727,704,735	434,102,761
<b>業務損益</b>	<b>△97,448</b>	<b>675,825</b>	<b>△442,266</b>	<b>21,582,025</b>	<b>412,591</b>	<b>429,466</b>	<b>8,281,026</b>	<b>14,221,225</b>	<b>19,392,546</b>
<b>帰属資産</b>									
土地	-	-	-	-	-	-	-	-	-
建物	10,588,339	-	7,066,240	16,166,968	-	22,058,626	462,825,803	183,688,898	565,806,543
構築物	-	-	49,666	2,639,626	-	-	3,674,742	-	8,066,603
その他	753,284	2,736,067	15,024,956	66,664,300	2,763,364	390,603	434,361,191	131,567,716	148,324,727
帰属資産	11,341,623	2,736,067	22,140,862	85,470,894	2,763,364	22,449,229	900,861,736	315,256,614	722,197,873

(注)1. セグメント区分は業務内容に応じて区分しております。

2. 各セグメント別の減価償却費、損益外減価償却相当額、損益外減損損失相当額、損益外利息費用相当額及び損益外除売却差額相当額並びに引当外賞与増加見積額及び引当外退職給付増加見積額

(単位:円)

区分	保健センター	グローバル 推進機構	環境安全 センター	五高記念館	教授システム学 研究センター	埋蔵文化財 センター	先進マグネシウム 国際研究センター	産業ナノマテリア ル研究所	国際先端医学 研究機構
減価償却費	995,923	521,977	2,210,503	2,667,225	1,115,966	565,385	40,031,804	267,581,107	64,595,026
損益外減価償却相当額	2,221,126	-	301,460	206,991	-	1,099,519	34,599,718	14,693,704	39,172,154
損益外減損損失相当額	-	-	-	-	-	-	-	-	-
損益外利息費用相当額	-	-	-	-	-	-	-	-	-
損益外除売却差額相当額	-	-	1	-	-	-	-	-	-
引当外賞与増加見積額	502,898	-	△30,708	△30,899	△1,482,173	△55,504	2,097,471	509,365	△30,289
引当外退職給付増加見積額	2,803,547	-	600,990	354,065	△5,217,778	1,173,499	27,299,861	8,724,817	△469,356

3. 目的積立金等の取り崩しを財源とする費用

(単位:円)

区分	保健センター	グローバル 推進機構	環境安全 センター	五高記念館	教授システム学 研究センター	埋蔵文化財 センター	先進マグネシウム 国際研究センター	産業ナノマテリア ル研究所	国際先端医学 研究機構
目的積立金の取り崩しを 財源とする費用	97,900	-	-	7,000,000	-	-	-	-	-

(単位:円)

区分	国際先端科学 技術研究機構	熊本創生 推進機構	大学院先導機構	永青文庫 研究センター	発生医学 研究所	事務局	小計	法人共通	合計
<b>業務費用</b>									
業務費	157,844,860	432,624,284	133,623,329	43,797,040	841,731,325	2,318,782,237	58,924,623,753	-	58,924,623,753
教育経費	357,156	2,667,989	-	-	212,625	209,779,069	2,055,709,107	-	2,055,709,107
研究経費	85,561,310	146,824,523	33,060,968	10,057,401	166,960,559	65,023,438	4,320,610,373	-	4,320,610,373
診療経費	-	-	-	-	-	-	21,410,795,045	-	21,410,795,045
教育研究支援経費	-	-	-	-	-	-	629,852,127	-	629,852,127
受託研究費	412,760	48,622,940	-	4,998,450	257,095,572	13,490,111	2,996,291,449	-	2,996,291,449
共同研究費	-	27,387,548	2,821,276	-	22,864,274	5,573,181	609,229,385	-	609,229,385
受託事業費等	-	1,730,600	-	-	150,000	3,231,417	454,740,511	-	454,740,511
人件費	71,513,634	205,390,684	97,741,085	28,741,189	394,448,295	2,021,685,021	26,447,395,756	-	26,447,395,756
一般管理費	6,446,865	3,024,884	2,263,395	501,950	2,417,557	709,148,722	1,331,820,506	-	1,331,820,506
財務費用	-	-	-	-	-	7,638,160	89,097,055	-	89,097,055
雑損	9,000	634,581	-	-	320,122	3,413,525	15,417,756	-	15,417,756
小計	164,300,725	436,283,749	135,886,724	44,298,990	844,469,004	3,038,982,644	60,360,959,070	-	60,360,959,070
<b>業務収益</b>									
運営費交付金収益	55,741,246	121,346,875	97,717,085	28,149,029	412,600,224	1,663,594,857	13,884,751,895	-	13,884,751,895
学生納付金収益	85,213,280	72,566,287	2,069,476	10,633,111	61,567,354	751,602,186	5,368,020,784	-	5,368,020,784
公開講座等収益	-	2,847,900	-	-	-	-	11,787,900	-	11,787,900
附属病院収益	-	-	-	-	-	-	32,824,511,413	-	32,824,511,413
受託研究収益	1,674,119	13,623,634	16,168,587	-	306,956,379	-	3,120,300,392	-	3,120,300,392
共同研究収益	1,039,552	2,434,819	1,027,849	-	26,469,305	-	647,605,093	-	647,605,093
受託事業等収益	-	2,200,000	-	-	132,000	1,956,178	455,831,958	-	455,831,958
寄附金収益	1,607,663	370,459	-	-	19,947,667	63,922,385	1,615,011,541	-	1,615,011,541
財務収益	-	-	-	-	-	-	-	15,510,333	15,510,333
雑益等	22,597,701	153,860,140	33,279,244	518,400	82,290,054	407,559,524	5,875,016,819	-	5,875,016,819
小計	167,873,561	369,250,114	150,262,241	39,300,540	909,962,983	2,888,635,130	63,802,837,795	15,510,333	63,818,348,128
<b>業務損益</b>	3,572,836	△67,033,635	14,375,517	△4,998,450	65,493,979	△150,347,514	3,441,878,725	15,510,333	3,457,389,058
土地	-	-	-	-	-	6,099,700,000	45,496,894,091	-	45,496,894,091
建物	-	1,265,384,147	-	-	569,612,247	1,729,168,105	40,179,191,718	-	40,179,191,718
構築物	-	18,570,686	-	-	5,332,646	392,412,332	2,366,127,871	-	2,366,127,871
その他	175,442,891	305,421,181	62,455,877	10,339,988	152,630,412	178,758,567	21,075,686,542	20,602,195,566	41,677,882,108
帰属資産	175,442,891	1,589,376,014	62,455,877	10,339,988	727,575,305	8,400,039,004	109,117,900,222	20,602,195,566	129,720,095,788

(注)1. セグメント区分は業務内容に応じて区分しております。

2. 各セグメント別の減価償却費、損益外減価償却相当額、損益外減損損失相当額、損益外利息費用相当額及び損益外除売却差額相当額並びに引当外賞与増加見積額及び引当外退職給付増加見積額

(単位:円)

区分	国際先端科学 技術研究機構	熊本創生 推進機構	大学院先導機構	永青文庫 研究センター	発生医学 研究所	事務局	合計
減価償却費	21,776,901	88,612,498	1,041,723	198,450	120,490,987	121,438,016	5,524,046,579
損益外減価償却相当額	30,534,998	26,403,888	-	-	26,539,132	112,039,474	1,507,430,929
損益外減損損失相当額	-	-	-	-	-	-	409,142
損益外利息費用相当額	-	-	-	-	-	12,625	201,809
損益外除売却差額相当額	-	-	-	-	-	-	260,378
引当外賞与増加見積額	-	△7,901,177	△260,442	△70,522	△1,641,087	△2,308,907	△35,419,404
引当外退職給付増加見積額	-	27,730,197	△3,178,472	2,241,456	13,695,838	176,013,825	220,579,259

3. 目的積立金等の取り崩しを財源とする費用

(単位:円)

区分	国際先端科学 技術研究機構	熊本創生 推進機構	大学院先導機構	永青文庫 研究センター	発生医学 研究所	事務局	合計
目的積立金の取り崩しを 財源とする費用	-	-	-	-	-	91,498,368	254,147,429

(20) 寄附金の明細  
(20)-1 寄附金債務の明細

(単位:円)

期首残高	当期増加額		当期振替額				期末残高	摘要
	当期受入額	運用益・ 評価差額	寄附金収益	資産見返 寄附金	資本剰余金	運用損・ 評価差額		
5,704,599,227	2,021,645,775	41,863	1,516,138,028	136,756,270	-	-	11,090,272	6,062,302,295

(20)-2 寄附金の受入額の明細

区分	当期受入額	件数	摘要
	(円)	(件)	
附属病院	762,550,775	177	現物寄附 28 件 11,695,914 円
生命科学研究所(医学系)	620,309,151	825	現物寄附 63 件 33,750,520 円
先端科学研究所(工学系)	218,334,700	221	現物寄附 134 件 70,445,660 円
事務局	133,948,197	279	現物寄附 2 件 299,670 円
その他	558,677,534	607	現物寄附 331 件 155,982,818 円
合計	2,293,820,357	2,109	現物寄附 558 件 272,174,582 円

(21) 受託研究の明細

(単位:円)

委託者	経費の別	期首残高	当期受入額	受託研究収益	期末残高
国	直接経費	-	56,108,509	56,108,509	-
	間接経費	600,000	16,794,752	16,794,752	600,000
地方公共団体	直接経費	773,572	30,416,437	30,225,631	964,378
	間接経費	203,077	5,261,135	5,464,212	-
独立行政法人	直接経費	44,956,816	2,021,705,683	1,905,752,301	160,910,198
	間接経費	644,664	409,684,834	408,084,498	2,245,000
国立大学法人	直接経費	5,966,141	223,221,075	226,233,393	2,953,823
	間接経費	30,923	61,715,185	61,399,534	346,574
株式会社等	直接経費	343,589,024	262,272,914	228,934,687	376,927,251
	間接経費	90,571,332	75,001,346	80,618,792	84,953,886
その他	直接経費	46,630,945	76,437,299	83,490,287	39,577,957
	間接経費	934,975	16,505,013	17,193,796	246,192
合計	直接経費	441,916,498	2,670,161,917	2,530,744,808	581,333,607
	間接経費	92,984,971	584,962,265	589,555,584	88,391,652

(22) 共同研究の明細

(単位:円)

共同研究契約の相手方	経費の別	期首残高	当期受入額	共同研究収益	期末残高
国	直接経費	-	-	-	-
	間接経費	-	-	-	-
地方公共団体	直接経費	7,634,155	5,495,750	2,997,878	10,132,027
	間接経費	-	375,750	375,750	-
独立行政法人	直接経費	2,330,263	646,240	2,976,503	-
	間接経費	-	103,872	103,872	-
国立大学法人	直接経費	-	14,567,308	14,567,308	-
	間接経費	-	432,692	432,692	-
株式会社等	直接経費	313,164,491	456,960,232	455,820,532	314,304,191
	間接経費	25,353,593	138,178,329	144,145,267	19,386,655
その他	直接経費	13,982,235	19,405,838	22,319,639	11,068,434
	間接経費	-	4,437,652	3,865,652	572,000
合計	直接経費	337,111,144	497,075,368	498,681,860	335,504,652
	間接経費	25,353,593	143,528,295	148,923,233	19,958,655

(23) 受託事業等の明細

(単位:円)

委託者等	経費の別	期首残高	当期受入額	受託事業等収益	期末残高
国	直接経費	-	25,310,329	25,310,329	-
	間接経費	-	-	-	-
地方公共団体	直接経費	-	261,619,415	261,619,415	-
	間接経費	-	2,372,173	2,372,173	-
独立行政法人	直接経費	18,177,326	37,895,012	49,417,180	6,655,158
	間接経費	1,038,520	5,922,540	5,662,028	1,299,032
国立大学法人	直接経費	1,005,281	28,949,951	29,955,232	-
	間接経費	-	1,008,222	1,008,222	-
株式会社等	直接経費	7,667,319	34,818,813	35,854,909	6,631,223
	間接経費	594,000	9,617,383	10,013,383	198,000
その他	直接経費	4,943,400	27,553,182	30,332,662	2,163,920
	間接経費	-	4,286,425	4,286,425	-
合計	直接経費	31,793,326	416,146,702	432,489,727	15,450,301
	間接経費	1,632,520	23,206,743	23,342,231	1,497,032

## (24) 科学研究費補助金の明細

(単位:円)

種目	当期受入	件数	摘要
科学研究費補助金 新学術領域研究(研究領域提案型)	( 160,026,921 ) 47,738,000	36	
科学研究費補助金 学術変革領域研究(A)	( 72,212,263 ) 21,600,000	15	
科学研究費補助金 学術変革領域研究(B)	( 8,450,000 ) 2,535,000	2	
科学研究費補助金 基盤研究(S)	( 63,800,000 ) 21,240,000	10	
科学研究費補助金 基盤研究(A)	( 65,456,201 ) 20,500,500	45	
科学研究費補助金 基盤研究(B)	( 455,140,300 ) 132,074,288	298	
科学研究費補助金 基盤研究(C)	( 492,849,815 ) 102,303,500	825	
科学研究費補助金 挑戦的研究(開拓)	( 8,377,001 ) 2,010,000	7	
科学研究費補助金 挑戦的研究(萌芽)	( 106,188,454 ) 25,788,000	79	
科学研究費補助金 若手研究(B)	( 5,132,250 ) 240,000	7	
科学研究費補助金 若手研究	( 224,055,977 ) 49,089,204	226	
科学研究費補助金 研究活動スタート支援	( 28,214,846 ) 7,200,000	30	
科学研究費補助金 奨励研究	( 4,060,000 ) -	9	
科学研究費補助金 特別研究員奨励費	( 42,172,994 ) 3,411,865	47	
科学研究費補助金 特別研究員奨励費(外国人特別研究員)	( 460,097 ) -	1	
科学研究費補助金 研究成果公開促進費	( 3,200,000 ) -	2	
科学研究費補助金 国際共同研究加速基金A	( 26,540,854 ) 1,680,000	5	
科学研究費補助金 国際共同研究加速基金B	( 56,697,250 ) 11,589,600	46	
科学研究費補助金 国際共同研究加速基金 帰国発展研究	( 14,400,000 ) 4,320,000	1	
厚生労働科学研究費補助金	( 52,656,000 ) 9,735,000	30	
日本学術振興会 外国人招へい研究者調査研究費	( 90,000 ) -	1	
合計	( 1,890,181,223 ) 463,054,957	1,722	

(注) 当期受入額は科学研究費補助金の間接経費相当額を記載しております。

また、( )は直接経費相当額で外数にて記載しております。

## (25) 上記以外の主な資産、負債、費用及び収益の明細

## (25)-1 現金及び預金の明細

(単位:円)

種別	金額	備考
現金	10,083,452	
普通預金	11,425,589,789	
当座預金	97,250	
定期預金	1,200,000,000	
郵便貯金	60,819,306	
合計	12,696,589,797	

## (25)-2 大学改革支援・学位授与機構債務負担金の明細

(単位:円)

区分	期首残高	当期増加額	当期減少額	期末残高	平均利率 (%)	償還期限	摘要
大学改革支援・学位授与機構債務負担金	3,168,312,941	-	620,914,485	(608,212,335) 2,547,398,456	0.988%	令和10年9月29日	(注)1、 (注)2
合計	3,168,312,941	-	620,914,485	(608,212,335) 2,547,398,456			

(注) 1. ( )は内数で、一年以内返済予定額です。

2. 平均利率は、加重平均利率を記載しております。

## (25)-3 未払金の明細

(単位:円)

債主	金額	備考
株式会社キシヤ	736,433,503	
アイティーアイ株式会社 熊本支社	512,107,045	
正見株式会社 熊本営業所	385,857,610	
株式会社アステム熊本営業部	239,493,961	
公益財団法人文化財建造物保存技術協会	185,110,920	
株式会社ミカド科学産業	151,236,792	
富田薬品株式会社 熊本支店	142,927,359	
大成有楽不動産株式会社 九州支店	119,339,990	
富士通Japan株式会社 熊本支社	96,405,144	
木村医療器株式会社	88,010,796	
その他	4,310,006,005	
合計	6,966,929,125	

(26) 関連公益法人

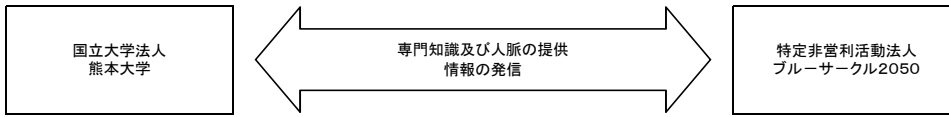
1) 特定非営利活動法人 ブルーサークル2050

① 特定関連会社、関連会社及び関連公益法人等の概要

ア 名称、業務の概要、当法人との関係及び役員の名

名称	業務の概要	当法人との関係	役員(令和4年3月31日)		
			役職	氏名	当法人での最終職名
特定非営利活動法人 ブルーサークル2050	糖尿病を中心とした生活習慣病の患者数減少を目指す事業	関連公益法人	理事長	荒木 栄一	大学院生命科学研究部 教授
			理事	一山 愉	
			理事	大柿 悟	
			理事	柿村 葉子	
			理事	下田 誠也	(元)大学院生命科学研究部 講師
			理事	都竹 茂樹	教授システム学研究センター 教授
			理事	中村 公俊	大学院生命科学研究部 教授
			理事	西川 武志	(元)大学院生命科学研究部 講師
			理事	福島 敬祐	
			理事	古川 昇	大学院生命科学研究部 准教授
			理事	松村 剛	大学院生命科学研究部 准教授
			理事	近藤 龍也	大学病院 講師
			理事	澤田 恵子	
			理事	園田 寛	
			理事	久木留 大介	(元)医学部附属病院 助教
			理事	本島 寛之	(元)医学部附属病院 助教
監事	古庄 隆一				

イ 特定関連会社、関連会社及び関連公益法人等と当法人の取引関連図



② 特定関連会社、関連会社及び関連公益法人等の財務状況

・特定非営利活動法人 ブルーサークル2050

(単位:円)

資産	負債	正味財産	事業活動収支の部			投資活動収支の部			財務活動収支の部			当期収支差額	備考
			事業活動収入	事業活動支出	事業活動収支差額	投資活動収入	投資活動支出	投資活動収支差額	財務活動収入	財務活動支出	財務活動収支差額		
			A	B	C=A-B	D	E	F=D-E	G	H	I=G-H		
4,546,815	9,189	4,537,626	-	-	-	-	-	-	-	-	-	-	(注)

(注) 収支計算書を作成していないため、記載しておりません。

一般正味財産増減の部							指定正味財産増減の部							正味財産期末残高				
収益	収益の内訳		費用	費用の内訳			当期増減額	一般正味財産期首残高	一般正味財産期末残高	収益	収益の内訳		費用等		当期増減額	指定正味財産期首残高	指定正味財産期末残高	
	受取補助金等	その他の収益		事業費	管理費	その他の費用					受取補助金等	その他の収益						
A			B				C=A-B	D	E=C+D	F			G	H=F-G	I	J=H+I	K=E+J	
1,003,042	-	1,003,042	1,331,987	763,027	568,960	-	△ 328,945	4,866,571	4,537,626	-	-	-	-	-	-	-	-	4,537,626

③ 特定関連会社、関連会社及び関連公益法人等の基本財産等の状況

関連公益法人等の基本財産に対する出えん、抛出、寄附金の明細並びに関連公益法人の運営費、事業費等に充てるため当該事業年度において負担した会費、負担金等の明細

該当事項はありません。

④ 特定関連会社、関連会社及び関連公益法人等の取引の状況

該当事項はありません。

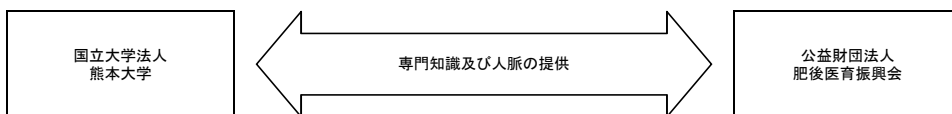
2)公益財団法人 肥後医育振興会

① 特定関連会社、関連会社及び関連公益法人等の概要

ア 名称、業務の概要、当法人との関係及び役員の氏名

名称	業務の概要	当法人との関係	役員(令和4年3月31日)		
			役職	氏名	当法人での最終職名
公益財団法人 肥後医育振興会	医学・医療情報の提供 医学教育・研究の助成	関連公益法人	理事長	西 勝英	(元)医学部 教授
			副理事長	山本 哲郎	(元)大学院生命科学研究部 教授
			常任理事	尾池 雄一	大学院生命科学研究部 教授
			常任理事	松下 修三	ヒトレトロウイルス学共同研究センター 特定事業教員
			常任理事	片瀬 秀隆	(元)大学院生命科学研究部 教授
			常任理事	中村 公俊	大学院生命科学研究部 教授
			理事	植田 勉	
			理事	遠藤 文夫	(元)大学院生命科学研究部 教授
			理事	小野 友道	(元)理事
			理事	木原 信市	(元)大学院生命科学研究部 教授
			理事	興梠 博次	(元)大学院生命科学研究部 教授
			理事	辻田 賢一	大学院生命科学研究部 教授
			理事	早野 恵子	
			理事	福田 綱	
			監事	馬場 啓	(元)大学院人文社会科学部 教授
監事	柳瀬 寿	(元)財務部 部長			

イ 特定関連会社、関連会社及び関連公益法人等と当法人の取引関連図



② 特定関連会社、関連会社及び関連公益法人等の財務状況

・公益財団法人 肥後医育振興会

(単位:円)

資産	負債	正味財産	事業活動収支の部			投資活動収支の部			財務活動収支の部			当期収支差額	備考
			事業活動収入	事業活動支出	事業活動収支差額	投資活動収入	投資活動支出	投資活動収支差額	財務活動収入	財務活動支出	財務活動収支差額		
			A	B	C=A-B	D	E	F=D-E	G	H	I=G-H		
230,000,084	10,884,433	219,115,651	14,695,115	33,799,457	△ 19,104,342	49,236,445	28,911,400	20,325,045	-	-	-	1,220,703	

一般正味財産増減の部										指定正味財産増減の部					正味財産期末残高		
収益	収益の内訳		費用	費用の内訳			当期増減額	一般正味財産期首残高	一般正味財産期末残高	収益	収益の内訳		費用等	当期増減額		指定正味財産期首残高	指定正味財産期末残高
	受取補助金等	その他の収益		事業費	管理費	その他の費用					受取補助金等	その他の収益					
A			B				C=A-B	D	E=C+D	F			G	H=F-G	I	J=H+I	K=E+J
32,020,160	-	32,020,160	33,993,880	32,760,163	1,233,717	-	△ 1,973,720	34,278,319	32,304,599	14,996,044	-	14,996,044	-	14,996,044	171,815,008	186,811,052	219,115,651

③ 特定関連会社、関連会社及び関連公益法人等の基本財産等の状況

関連公益法人等の基本財産に対する出えん、拠出、寄附金の明細並びに関連公益法人の運営費、事業費等に充てるため当該事業年度において負担した会費、負担金等の明細

該当事項はありません。

④ 特定関連会社、関連会社及び関連公益法人等の取引の状況

該当事項はありません。



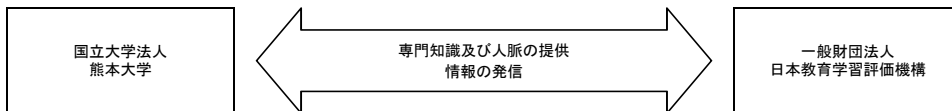
3) 一般財団法人 日本教育学習評価機構

① 特定関連会社、関連会社及び関連公益法人等の概要

ア 名称、業務の概要、当法人との関係及び役員の氏名

名称	業務の概要	当法人との関係	役員(令和4年3月31日)		
			役職	氏名	当法人での最終職名
一般財団法人 日本教育学習評価機構	教育プログラムの認定を行う「JEIEL認定制度」を核とした活動	関連公益法人	代表理事	加藤 泰久	
			理事	柴田 喜幸	(元)大学院社会文化科学教育部 非常勤講師
			理事	根本 淳子	大学院社会文化科学教育部 非常勤講師
			理事	久保田 真一郎	総合情報統括センター 准教授
			理事	宮原 俊之	(元)大学院社会文化科学教育部 非常勤講師
			監事	前田 和哉	

イ 特定関連会社、関連会社及び関連公益法人等と当法人の取引関連図



② 特定関連会社、関連会社及び関連公益法人等の財務状況

・一般財団法人 日本教育学習評価機構

(単位:円)

資産	負債	正味財産	事業活動収支の部			投資活動収支の部			財務活動収支の部			当期収支差額	備考
			事業活動収入	事業活動支出	事業活動収支差額	投資活動収入	投資活動支出	投資活動収支差額	財務活動収入	財務活動支出	財務活動収支差額		
			A	B	C=A-B	D	E	F=D-E	G	H	I=G-H		
3,336,281	15,196	3,321,085	-	-	-	-	-	-	-	-	-	-	(注)

(注) 収支計算書を作成していないため、記載していません。

一般正味財産増減の部									指定正味財産増減の部						正味財産期末残高		
収益	収益の内訳		費用	費用の内訳			当期増減額	一般正味財産期首残高	一般正味財産期末残高	収益	収益の内訳		費用等	当期増減額		指定正味財産期首残高	指定正味財産期末残高
	受取補助金等	その他の収益		事業費	管理費	その他の費用					受取補助金等	その他の収益					
A			B				C=A-B	D	E=C+D	F			G	H=F-G	I	J=H+I	K=E+J
368,527	-	368,527	400,228	150,809	249,419	-	△ 31,701	3,352,786	3,321,085	-	-	-	-	-	-	-	3,321,085

③ 特定関連会社、関連会社及び関連公益法人等の基本財産等の状況

関連公益法人等の基本財産に対する出えん、拠出、寄附金の明細並びに関連公益法人の運営費、事業費等に充てるため当該事業年度において負担した会費、負担金等の明細

該当事項はありません。

④ 特定関連会社、関連会社及び関連公益法人等の取引の状況

該当事項はありません。

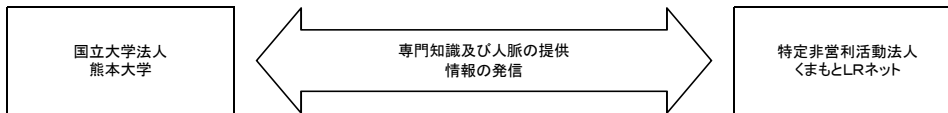
4) 特定非営利活動法人くまもとLRネット

① 特定関連会社、関連会社及び関連公益法人等の概要

ア 名称、業務の概要、当法人との関係及び役員の氏名

名称	業務の概要	当法人との関係	役員(令和4年3月31日)		
			役職	氏名	当法人での最終職名
特定非営利活動法人 くまもとLRネット	ICTを活用した生涯学習支援、ICTを活用した被災地の復旧・復興支援	関連公益法人	理事長	喜多 敏博	教授システム学研究センター 教授
			副理事長	中野 裕司	総合情報統括センター 教授
			副理事長	村嶋 亮一	
			副理事長	桐原 光洋	
			理事	笠岡 俊志	大学病院 教授
			理事	松島 準矢	
			理事	戸田 真志	総合情報統括センター 教授
			監事	岳中 美江	

イ 特定関連会社、関連会社及び関連公益法人等と当法人の取引関連図



② 特定関連会社、関連会社及び関連公益法人等の財務状況

・特定非営利活動法人くまもとLRネット

(単位:円)

資産	負債	正味財産	事業活動収支の部			投資活動収支の部			財務活動収支の部			当期収支差額	備考
			事業活動収入	事業活動支出	事業活動収支差額	投資活動収入	投資活動支出	投資活動収支差額	財務活動収入	財務活動支出	財務活動収支差額		
			A	B	C=A-B	D	E	F=D-E	G	H	I=G-H		
1,640,354	-	1,640,354	-	-	-	-	-	-	-	-	-	-	(注)

(注) 収支計算書を作成していないため、記載していません。

一般正味財産増減の部										指定正味財産増減の部					正味財産期末残高		
収益	収益の内訳		費用	費用の内訳			当期増減額	一般正味財産期首残高	一般正味財産期末残高	収益	収益の内訳		費用等	当期増減額		指定正味財産期首残高	指定正味財産期末残高
	受取補助金等	その他の収益		事業費	管理費	その他の費用					受取補助金等	その他の収益					
A			B				C=A-B	D	E=C+D	F			G	H=F-G	I	J=H+I	K=E+J
287,234	129,000	158,234	682,203	570,336	111,867	-	△ 394,969	2,035,323	1,640,354	-	-	-	-	-	-	-	1,640,354

③ 特定関連会社、関連会社及び関連公益法人等の基本財産等の状況

関連公益法人等の基本財産に対する出えん、抛出、寄附金の明細並びに関連公益法人の運営費、事業費等に充てるため当該事業年度において負担した会費、負担金等の明細

該当事項はありません。

④ 特定関連会社、関連会社及び関連公益法人等の取引の状況

該当事項はありません。

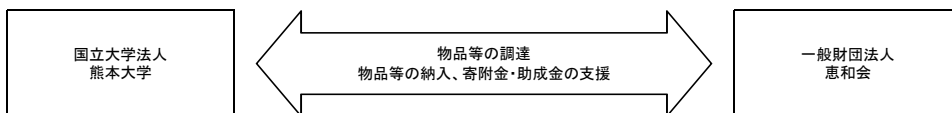
5) 一般財団法人恵和会

① 特定関連会社、関連会社及び関連公益法人等の概要

ア 名称、業務の概要、当法人との関係及び役員の氏名

名称	業務の概要	当法人との関係	役員(令和4年3月31日)		
			役職	氏名	当法人での最終職名
一般財団法人 恵和会	熊本大学病院の患者の慰安・援助、職員及び学生の学事研修等支援、医学研究支援等のための売店、食堂・カフェ及び調剤薬局等の運営	関連公益法人	代表理事	永田 敦	(元)学生支援部 部長
			常務理事	中村 志郎	(元)教育研究支援部 課長
			理事・薬局長	宮崎 浩行	
			理事	柳瀬 寿	(元)財務部 部長
			非常勤理事	土亀 直俊	
			非常勤理事	吉永 昭	
			非常勤監事	伊藤 健一	
			非常勤監事	森 徳和	

イ 特定関連会社、関連会社及び関連公益法人等と当法人の取引関連図



② 特定関連会社、関連会社及び関連公益法人等の財務状況

・一般財団法人恵和会

(単位:円)

資産	負債	正味財産	事業活動収支の部			投資活動収支の部			財務活動収支の部			当期収支差額	備考
			事業活動収入	事業活動支出	事業活動収支差額	投資活動収入	投資活動支出	投資活動収支差額	財務活動収入	財務活動支出	財務活動収支差額		
			A	B	C=A-B	D	E	F=D-E	G	H	I=G-H		
1,432,800,055	604,998,897	827,801,158	-	-	-	-	-	-	-	-	-	-	(注)1、(注)2

(注) 1. 本表は、令和2事業年度決算数値にて記載しております。

2. 収支計算書を作成していないため、記載しておりません。

一般正味財産増減の部							指定正味財産増減の部							正味財産期末残高			
収益	収益の内訳		費用	費用の内訳			当期増減額	一般正味財産期首残高	一般正味財産期末残高	収益	収益の内訳		費用等		当期増減額	指定正味財産期首残高	指定正味財産期末残高
	A	受取補助金等		その他の収益	事業費	管理費					その他の費用	F					
2,995,636,411	-	2,995,636,411	2,982,699,777	2,939,868,933	39,814,792	3,016,052	12,936,634	812,531,428	825,468,062	-	-	-	-	-	2,333,096	2,333,096	827,801,158

(注)本表は、令和2事業年度決算数値にて記載しております。

③ 特定関連会社、関連会社及び関連公益法人等の基本財産等の状況

関連公益法人等の基本財産に対する出えん、拠出、寄附金の明細並びに関連公益法人の運営費、事業費等に充てるため当該事業年度において負担した会費、負担金等の明細

該当事項はありません。

④ 特定関連会社、関連会社及び関連公益法人等の取引の状況

名称	債権	債務	債務保証	事業収入		
	未収入金	未払金		うち当法人との取引		
				金額	割合	
一般財団法人 恵和会	(円) 666,095	(円) 1,173,079	(円) -	(円) 2,968,758,967	(円) 6,618,237	(%) 0.22%

(注)本表は、令和2事業年度決算数値にて記載しております。

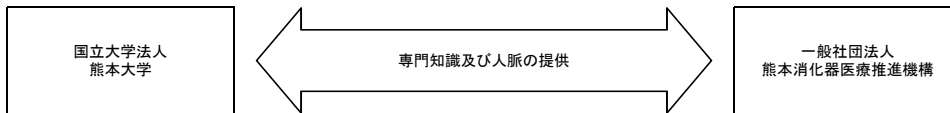
6) 一般社団法人熊本消化器医療推進機構

① 特定関連会社、関連会社及び関連公益法人等の概要

ア 名称、業務の概要、当法人との関係及び役員の氏名

名称	業務の概要	当法人との関係	役員(令和4年3月31日)		
			役職	氏名	当法人での最終職名
一般社団法人 熊本消化器医療推進機構	消化器及びその疾患に関する基礎的及び臨床的研究に関する発表及び連絡、知識の交換等	関連公益法人	理事長	田中 靖人	大学院生命科学研究部 教授
			理事	直江 秀昭	大学院生命科学研究部 准教授
			理事	井上 貴子	
			理事	松居 剛志	
			理事	江口 有一郎	
			理事	井出 達也	
			監事	松高 泉	
			監事	中井 裕貴子	大学院生命科学研究部 リサーチサポート・アソシエイト

イ 特定関連会社、関連会社及び関連公益法人等と当法人の取引関連図



② 特定関連会社、関連会社及び関連公益法人等の財務状況

・一般社団法人熊本消化器医療推進機構

(単位:円)

資産	負債	正味財産	事業活動収支の部			投資活動収支の部			財務活動収支の部			当期収支差額	備考
			事業活動収入	事業活動支出	事業活動収支差額	投資活動収入	投資活動支出	投資活動収支差額	財務活動収入	財務活動支出	財務活動収支差額		
			A	B	C=A-B	D	E	F=D-E	G	H	I=G-H		
9,533,525	△ 454	9,533,979	-	-	-	-	-	-	-	-	-	-	(注)

(注) 収支計算書を作成していないため、記載しておりません。

一般正味財産増減の部									指定正味財産増減の部						正味財産期末残高		
収益	収益の内訳		費用	費用の内訳			当期増減額	一般正味財産期首残高	一般正味財産期末残高	収益	収益の内訳		費用等	当期増減額		指定正味財産期首残高	指定正味財産期末残高
	受取補助金等	その他の収益		事業費	管理費	その他の費用					受取補助金等	その他の収益					
	A			B	C=A-B	D					E=C+D	F					
13,748,016	13,700,000	48,016	4,214,037	2,938,282	1,275,755	-	9,533,979	-	9,533,979	-	-	-	-	-	-	-	9,533,979

③ 特定関連会社、関連会社及び関連公益法人等の基本財産等の状況

関連公益法人等の基本財産に対する出えん、抛出、寄附金の明細並びに関連公益法人の運営費、事業費等に充てるため当該事業年度において負担した会費、負担金等の明細

該当事項はありません。

④ 特定関連会社、関連会社及び関連公益法人等の取引の状況

該当事項はありません。

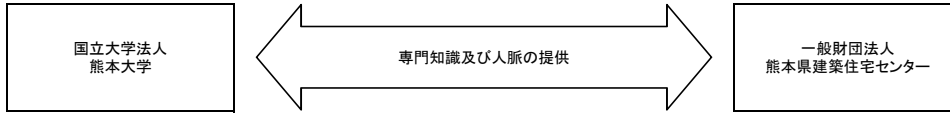
7) 一般財団法人熊本県建築住宅センター

① 特定関連会社、関連会社及び関連公益法人等の概要

ア 名称、業務の概要、当法人との関係及び役員の名

名称	業務の概要	当法人との関係	役員(令和4年3月31日)		
			役職	氏名	当法人での最終職名
一般財団法人 熊本県建築住宅センター	建築住宅相談・住情報提供事業、 研修事業、その他継続して実施する 公共的な事業並びに建築物等 定期調査報告及び災害からの復 旧・復興に資する事業等	関連公益法人	理事長	磯田 桂史	五高記念館 非常勤講師
			専務理事	田邊 肇	
			理事	牧野 雄二	(元)大学院自然科学研究科 教授
			理事	伊東 龍一	大学院先端科学研究部 教授
			監事	荒木 幸介	

イ 特定関連会社、関連会社及び関連公益法人等と当法人の取引関連図



② 特定関連会社、関連会社及び関連公益法人等の財務状況

・一般財団法人熊本県建築住宅センター

(単位:円)

資産	負債	正味 財産	事業活動収支の部			投資活動収支の部			財務活動収支の部			当期収支 差額	備考
			事業活動 収入	事業活動 支出	事業活動 収支差額	投資活動 収入	投資活動 支出	投資活動 収支差額	財務活動 収入	財務活動 支出	財務活動 収支差額		
			A	B	C=A-B	D	E	F=D-E	G	H	I=G-H		
473,117,026	54,883,296	418,233,730	140,365,049	212,783,997	△ 72,418,948	113,934,756	46,565,746	67,369,010	-	762,696	△ 762,696	△ 5,812,634 (注)	

(注) 本表は、令和2事業年度決算数値にて記載しております。

一般正味財産増減の部								指定正味財産増減の部								正味財産期 末残高	
収益	収益の内訳		費用	費用の内訳			当期 増減額	一般正 味財産 期首残 高	一般正 味財産 期末残 高	収益	収益の内訳		費用等	当期 増減額	指定正味財 産期首残高		指定正味財 産期末残高
	受取補 助金等	その他の 収益		事業費	管理費	その他の 費用					受取補 助金等	その他の 収益					
	A			B	C=A-B	D					E=C+D	F					
192,501,419	73,882,984	118,618,435	204,561,051	196,200,087	8,279,964	81,000	△ 12,059,632	357,683,846	345,624,214	-	-	-	72,107,640	△ 72,107,640	144,717,156	72,609,516	418,233,730

(注) 本表は、令和2事業年度決算数値にて記載しております。

③ 特定関連会社、関連会社及び関連公益法人等の基本財産等の状況

関連公益法人等の基本財産に対する出えん、抛出、寄附金の明細並びに関連公益法人の運営費、  
事業費等に充てるため当該事業年度において負担した会費、負担金等の明細

該当事項はありません。

④ 特定関連会社、関連会社及び関連公益法人等の取引の状況

該当事項はありません。


8) 一般社団法人熊本寛和会

① 特定関連会社、関連会社及び関連公益法人等の概要

ア 名称、業務の概要、当法人との関係及び役員の氏名

名称	業務の概要	当法人との関係	役員(令和4年3月31日)		
			役職	氏名	当法人での最終職名
一般社団法人 熊本寛和会	四肢の関節、関節外疾患 に対する再生医療(PRP療法) の提供	関連公益法人	代表理事	宮本 健史	大学院生命科学研究部 教授
			理事	唐杉 樹	大学病院 講師
			理事	浦上 勝	大学病院 特別診療担当医師
			監事	橋本 一郎	

イ 特定関連会社、関連会社及び関連公益法人等と当法人の取引関連図



② 特定関連会社、関連会社及び関連公益法人等の財務状況

・一般社団法人熊本寛和会

(単位:円)

資産	負債	正味 財産	事業活動収支の部			投資活動収支の部			財務活動収支の部			当期収支 差額	備考
			事業活動 収入	事業活動 支出	事業活動 収支差額	投資活動 収入	投資活動 支出	投資活動 収支差額	財務活動 収入	財務活動 支出	財務活動 収支差額		
			A	B	C=A-B	D	E	F=D-E	G	H	I=G-H		
22,296,921	13,500	22,283,421	-	-	-	-	-	-	-	-	-	-	(注)1、(注)2

(注) 1. 本表は、令和3年12月31日現在の決算数値にて記載しております。  
2. 収支計算書を作成していないため、記載しておりません。

一般正味財産増減の部							指定正味財産増減の部									
収益	収益の内訳		費用	費用の内訳			当期 増減額	一般正 味財産 期首残 高	一般正 味財産 期末残 高	収益	収益の内訳		費用等	当期 増減額	指定正味財 産期首残高	指定正味財 産期末残高
	受取補 助金等	その他の 収益		事業費	管理費	その他の 費用					受取補 助金等	その他の 収益				
A			B				C=A-B	D	E=C+D	F			G	H=F-G	I	J=H+I
-	-	-	2,716,579	2,667,999	35,080	13,500	△ 2,716,579	-	△ 2,716,579	-	-	-	-	-	-	-

基金増減の部					正味財産期 末残高
基金 受入額	基金 返還額	当期 増減額	基金期首 残高	基金期末 残高	
K	L	M=K-L	N	O=M+N	P=E+J+O
25,000,000	-	25,000,000	-	25,000,000	22,283,421

(注) 本表は、令和3年10月6日から令和3年12月31日までの決算数値決算数値にて記載しております。

③ 特定関連会社、関連会社及び関連公益法人等の基本財産等の状況

関連公益法人等の基本財産に対する出えん、拠出、寄附金の明細並びに関連公益法人の運営費、事業費等に充てるため当該事業年度において負担した会費、負担金等の明細

該当事項はありません。

④ 特定関連会社、関連会社及び関連公益法人等の取引の状況

該当事項はありません。